



Ressel Geräte
Alpstrasse 7
9546 Tuttwil
Tel: 052 378 10 10
Fax: 052 378 10 12
info@ressel.ch



Zubehör für Spielplätze Parts for Playgrounds



INHALTSVERZEICHNIS

SEITE	INHALT
3	Neuheiten
4	Wissenswertes
5-10	Schaukeln (Schaukelsitze, Kleinkinderschaukelsitze, Einpunkthalter, Absprungsicherung, Schaukelriemensitz, Kunststoffschaukelsitze, Pendelsitz, Rollstuhlfahrerschaukel, Reifenschaukeln, Ringschaukeln, Ketten)
11	Schaukelzubehör (Schaukel Seilaufhängung, Schäkel, Schraubglieder, Schnellverschlüsse, Drehwirbel, Schweissringe, Schlauchüberzug)
12-14	Schaukellager / Schaukelgehänge (Schaukelgehänge, Schaukelachsen, Kardangelenke, Kettenhalter, Kreuzkugelenke, Hängemattenhalter)
15-16	Seilbahn (Laufkatzen, Pendelsitz, Seilspanner, Seilhalter, Bremsfedern, Reifenpuffer, Tragseil, Seilklemmen)
17	Wippen (Wippengriffe & -sitze, Wippbalkengelenke, Wippendämpfer)
18	Pfostenschuhe
19 - 20	Wipptiere und Zubehör (Federn, Federteller, Bodenanker, Montageträger, Fallschutz)
21	Griffe (Diverse Griffe, Fußrasten, Turnringe)
22	Griffe und Klettern (Klettergriffe, Hangelgriff)
23	Klettern (Strickleitern, Kletterseile, Kletternetze)
24	Klettern und Turnen (Reckstangen, Rutschstangen, Bogenleitern, Kletterpyramide)
25	Turnen und Balancieren (Gummifüße, Pirouette, Drehteller, Twister, Turnringe)
26	HDPE Platten
27-28	Sand- und Wasserspiele (Sandaufzüge, Sandeimer, Sandschüttrohr, Sandsieb, Wasserrad, Spielplatzpumpe, Matschtisch, Sandbagger)
29	Basketball (Körbe, Zielbretter)
30	Ballspiele (Zielring, Surprise Korb, Basketballständer)
31	Prüfkörper EN 1176
32	Bodenbeläge & Fallschutz (Rasenschutzmatten, Fallschutz)
33	Seilzubehör (Stahlarmiertes Kunststoffseil, Pressbuchsen, Kreuz- und T-Verbinder, Leitersprossen)
34	Pfostenabdeckkappen
35	Schraubenabdeckkappen
36-39	Rutschen (Einteilige PE Rutschen, Modulrutschen, Metallrutschen verzinkt, Edelstahlrutschen, Bockrutschen, GFK Rutschen, Röhrenrutschen, Kriechtunnel)
40	Karussell
41	Hülsenmuttern
42	Mülleimer
43	Bänke und Montagezubehör (Picknick Bank, Holzbank, Gummikugeln, Schaukelgestell, Edelstahlmontagenwinkel, Gewindestangen)
44	Diverse Anbauteile (Spielplatztelefon, Blasenfenster, Tic Tac Toe, Turmdach, Lenkräder, Femrohr)

PAGE	CONTENT
3	New Products
4	Good to know
5-10	Swings (Swing Seats, Cradle Seats, Swing Seat holder, Jump off device, Belt swing, Plastic swing seats, Pendulum Seat, Wheelchair swing, Tire swings, Group swings, Chains)
11	Swing Accessories (Ropes for swing seats, shackles, quicklinks, chain spare links, swivel, weld rings, hoses)
12-14	Swing joints (normal swing joints, swing axle, cardan joints, chain fixation bolt, cross joint, hammock joint)
15-16	Cableway / Zip wire (Cable way trolleys, rope tensioner, rope holder, brake springs, tire buffer, wire rope cable, wire clips)
17	Sea-Saw (Sea-Saw handles & -seats, Sea-Saw bearings, Sea-Saw damper)
18	Postfoot
19 - 20	Spring Animals and Accessories (Springs, Spring plate, ground anchor, fall mat)
21	Grips (several grips, footrest, gym rings)
22	Grips & Climbing (Climbing handles/rocks, layback handle)
23	Climbing (Rope Ladders, Climbing ropes, Climbing nets)
24	Climbing & Gymnastics (Horizontal bar, Fireman's bar, bended ladders, climbing pyramid)
25	Gymnastics & Balancing (Rubber feet, Pirouette, turning disc, twister, gym rings)
26	HDPE Sheets
27-28	Sand & Water Games (sand lift, sand crane, sand bucket, sand tube, sand sea-saw, sand swing, playground pump, mud table, sand digger)
29	Basketball (baskets & target boards)
30	Ballgames (target ring, surprise basket, basketball stand)
31	EN Probes
32	Floor cover (Lawn mats, fall protection)
33	Rope Accessories (playground rope, press bushes, cross connector, t-connector, ladder rungs)
34	Post Cover
35	Bolt Cover
36-39	Slides (PE Slides, modular slide, metal slides galvanized, stainless steel slides, stand alone slides with ladder, GRP slides, tube slides, creeptunnels)
40	Carousel
41	Socket Nuts
42	Litter Bins
43	Benches and Mounting Parts (Picknick bench, wooden bench, rubber balls, swing frame, stainless steel brackets, threaded bars)
44	Several Add-On Parts (Playground telephone, bubble windows, tic tac toe, tower roof, steering wheels, telescope)

NEUE PRODUKTE NEW PRODUCTS



RASENSCHUTZMATTE
LAWN MATS
SEITE/PAGE 32



GUMMIRINGSCHAUKEL
RUBBER GROUP SWINGS
SEITE/PAGE 10



PICKNICK TISCH
PICNIC TABLE
SEITE/PAGE 43



DOPPEL SCHAUKELEIFEN
DOUBLE SWING TIRE
SEITE/PAGE 8



SPIELPLATZTELEFON
PLAYGROUND TELEPHONE
SEITE/PAGE 44



60 CM MINI METALL RUTSCHEN
60 CM MINI METAL SLIDES
SEITE/PAGE 37



ÖKO RUTSCHEN
ECO SLIDES
SEITE/PAGE 36




NEUE WIPPTIERE
NEW SPRING RIDERS
SEITE/PAGE 19



MATSCHTISCH
MUDTABLE
SEITE/PAGE 27



HDPE PLATTEN
(jetzt auch in grau, mit Noppenoberfläche oder in 15 mm Stärke lieferbar)
HDPE SHEETS
(now available in grey, with burling surface or in 15 mm thickness)
SEITE/PAGE 26



ABAKUS
ABACUS
SEITE/PAGE 44



SPIELPLATZ BAGGER
PLAYGROUND DIGGER
SEITE/PAGE 28



SPIELPLATZPUMPE
PLAYGROUND PUMP
SEITE/PAGE 28



EDELSTAHL RUTSCHE
OHNE OHREN
STAINLESS STEEL SLIDE
WITHOUT EARS
SEITE/PAGE 37



DOPPELRUTSCHSTANGE
DOUBLE SLIDING BAR
SEITE/PAGE 24



SANDROHR MIT KLAPPE
SANDTUBE WITH FLAP GATE
SEITE/PAGE 28



PROFI STRICKLEITER
PROFES. ROPE LADDER
SEITE/PAGE 23



PROFI KLETTERSEIL
PROFES. CLIMBING ROPE
SEITE/PAGE 23



BALLZIELRING
BALL TARGET RING
SEITE/PAGE 30



TURNRING MIT SEIL/KETTE
GYM RING WITH ROPE/CHAIN
SEITE/PAGE 21



SCHAUKEL SEILAUFHÄNGUNG
ROPE FOR SWING SEATS
SEITE/PAGE 11



HÜLSMUTTERN M10X15
SOCKET NUTS M10X15
SEITE/PAGE 41



SEILBAHN BREMSFEDERN
EXTRA STARK!
CABLE WAY BRAKE
SPRINGS HEAVY DUTY
SEITE/PAGE 15



GEWINDESTANGEN
THREADED BARS
SEITE/PAGE 43



HÄNGEMATTE
HAMMOCK
SEITE/PAGE 25



KETTENHALTER
CHAIN HOLDER
SEITE/PAGE 14




EDELSTAHLWINKEL
STAINLESS STEEL BRACKET
SEITE /PAGE 43



KUNSTSTOFFWINKEL
PLASTIC BRACKET
SEITE/PAGE 26



LAUFSEIL
WALK ROPES
SEITE/PAGE 25



KRIECHTUNNEL FÜR ERDEINBAU
CREEP TUNNEL FOR GROUND INSTALLATION
SEITE/PAGE 39

Notizen / Notes

SCHAUKELSITZE / SWING SEATS

SCHAUKELSTZ TYP 1

Hochwertiger Sicherheitsschaukelsitz aus Gummi.
TÜV zertifiziert. Größe 430x170x30mm
Gewicht ca. 2 kg, ohne Ketten.
PAK-frei, hergestellt in der EU
Farbe schwarz, Art. 100200
Farbe rot, Art. 100201
Farbe blau, Art. 100202
Farbe grün, Art. 100203



SWING SEAT TYPE 1

Premium Rubber swing seat,
TÜV certified. Size 430x170x30mm
Weight approx. 2 kg, without chains.
PAH-free, made in EU
Color black, Art. 100200
Color red, Art. 100201
Color blue, Art. 100202
Color green, Art. 100203

SCHAUKELSTZ TYP 1A

Hochwertiger Sicherheitsschaukelsitz aus Gummi.
TÜV zertifiziert. Größe 480x170x30mm
Gewicht ca. 2 kg, ohne Ketten.
PAK-frei, hergestellt in der EU
Farbe schwarz, Art. 104100
Farbe rot, Art. 104101
Farbe blau, Art. 104102
Farbe grün, Art. 104103



SWING SEAT TYPE 1A

Premium Rubber swing seat,
TÜV certified. Size 480x170x30mm
Weight approx. 2 kg, without chains.
PAH-free, made in EU
Color black, Art. 104100
Color red, Art. 104101
Color blue, Art. 104102
Color green, Art. 104103

SCHAUKELSTZ TYP 2

Hochwertiger Sicherheitsschaukelsitz aus Gummi.
TÜV zertifiziert. Größe 430x230x30mm
Gewicht ca. 3 kg, ohne Ketten.
PAK-frei, hergestellt in der EU
Farbe schwarz, Art.100100
Farbe rot, Art.100101
Farbe blau, Art.100102
Farbe grün, Art.100103



SWING SEAT TYPE 2

Premium Rubber swing seat,
TÜV certified. Size 430x230x30mm
Weight approx. 3 kg, without chains.
PAH-free, made in EU
Color black, Art. 100100
Color red, Art. 100101
Color blue, Art. 100102
Color green, Art. 100103

SCHAUKELSTZ TYP 2A

Hochwertiger Sicherheitsschaukelsitz aus Gummi.
TÜV zertifiziert. Größe 465x250x30mm
Gewicht ca. 3 kg, ohne Ketten.
PAK-frei, hergestellt in der EU
Farbe schwarz, Art. 104200
Farbe rot, Art. 104201
Farbe blau, Art. 104202
Farbe grün, Art. 104203



SWING SEAT TYPE 2A

Premium Rubber swing seat,
TÜV certified. Size 465x250x30mm
Weight approx. 3 kg, without chains.
PAH-free, made in EU
Color black, Art. 104200
Color red, Art. 104201
Color blue, Art. 104202
Color green, Art. 104203

SCHAUKELSTZ TYP „PORKY“

Hochwertiger Sicherheitsschaukelsitz aus Gummi. TÜV
zertifiziert. Dank Zweipunkbefestigung kann an diesen
Sitz Endloskette befestigt werden. Inklusive 2 verzink-
ten Ösen zur Kettenbefestigung, Gewicht ca. 1,5 kg
Größe 460x150x30 mm, ohne Ketten. Made in EU.
Schwarz, Art. 103000
Rot-blau-grün, Art. 103010



SWING SEAT TYPE „PORKY“

Premium Rubber swing seat, TÜV certified. Thanks to two
point fixation system, it can be used with normal 6 mm
endless chain. Incl. 2 pcs galvanized eye hooks for chain
fixation, weight approx. 1,5 kg, PAH-free, made in EU.
Size 460x150x30 mm, without chains.
Black, Art. 103100
Red-blue-green, Art. 103010

Edelstahlöse für Schaukelsitz „Porky“
Art. 103090

Stainless steel eye hook for „Porky“ swing seat
Art. 103090

SCHAUKELSTZ TYP „KADI“, EXTRA GROSS

Hochwertiger Sicherheitsschaukelsitz aus Gummi. TÜV
zertifiziert. Unser größter Schaukelsitz. Gewicht ca. 3,3
kg, ohne Ketten.
Größe ca. 450x300x30 mm
Farbe schwarz, PAK-frei, hergestellt in der EU
Art. 201955



SWING SEAT TYPE „KADI“, EXTRABIG

Premium Rubber swing seat, TÜV certified. Our biggest swing seat. Weight approx. 3,3
kg, size 450x300x30 mm, PAH-free, made in EU
Color black, without chains.
Art. 201955

SCHAUKELSTZ TYP JUMBO, EXTRA BREIT

Hochwertiger Sicherheitsschaukelsitz aus Gummi. TÜV
zertifiziert. Gewicht ca. 2 kg. Unser breitester Schau-
kelsitz, Größe ca. 530x150x30 mm, Farbe schwarz.
PAK-frei, hergestellt in der EU, ohne Ketten.
Art. 200500



SWING SEAT TYPE „JUMBO“, EXTRA WIDE

Premium Rubber swing seat, TÜV certified. Weight 2 kg,
Our widest swing seat. Size approx. 530x150x30 mm,
Color black, PAH-free, made in EU, without chains.
Art. 200500

KETTENHALTER FÜR SCHAUKELSITZE

Mit Messingbuchse und Schäkel

Für Typ1 & Typ 1A, Art. 200640
Für Typ2 & Typ 2A, Art. 200641
Für Jumbo, Art. 200642

Ohne Messingbuchse

Für Typ1 & Typ 1A, Art. 200640.1
Für Typ2 & Typ 2A, Art. 200641.1
Für Jumbo, Art. 200642.1
Für Waabe, Art. 200640.WAABE

Ketten siehe Seite 9, Schaukelgehänge siehe Seite 11-13.
Chains on page 9, swing joints on page 11-13.



CHAIN FIXATIONS FOR SWING SEATS

With brass bush and shackle

For type 1 & type 1A, Art. 200640
For type 2 & type 2A, Art. 200641
For type Jumbo, Art. 200642

Without brass bush

For type 1 & type 1A, Art. 200640.1
For type 2 & type 2A, Art. 200641.1
For type Jumbo, Art. 200642.1
For Waabe, Art. 200640.WAABE

SCHAUKELSITZE / SWING SEATS

ABSPRUNGSICHERUNG

Für Schaukelsitze mit Kettenaufhängung. Für den Einsatz an Sechseckschaukeln, damit die Kinder sich nicht gegenseitig in die Schaukel springen. Material Edelstahl, mit Gummischlauchüberzug. Zur Befestigung an Ketten, Abstand 44cm.
Art. 200639



JUMP-OFF BARRIER

Can be used with any swing seat with 6 mm chain. For usage on hexagonal swings, to avoid children jump on the opposite swing. Material is stainless steel, with rubber cover. For fixation at 6 mm chains. Distance 44 cm.
Art. 200639

SCHAUKELRIEMENSITZ

Aus Gummi mit Einlage. Mit verzinkten Haltern. Abmessungen ca.: L530xB150 mm, ca. 20 mm stark. Ohne Ketten. (auf Anfrage auch mit Ketten lieferbar)
Art. 103100



BELT SWING

Made of Rubber, with inlay, incl. Galvanized attachment for fixation of chains. Dimensions approx.: L530xW150 mm, approx. 20 mm thick. Without chains. (available with chains on request)
Art. 103100

KUNSTSTOFF-SCHAUKELSI TZ

Mit 2 m Seilen, Stelllächten und Ringen im Folienbeutel. Abmessungen ca.: 430 x 175 mm, ca. 5 cm stark. Material ist PE, Farbe rot. Nicht für den öffentlichen Bereich geeignet.
Art. 300300



PLASTIC SWING SEAT

With 2 m ropes, rope length adjuster. Single packed in plastic bag. Dimensions: 430x175mm, 50 mm thick. Material: PE
Color: red
Art. 300300

KUNSTSTOFF-KLEINKINDERSITZ, 2-TEILIG

Mit 2 m Seilen, Stelllächten und Ringen, Material PE, Farbe gelb/rot. Ca. 35x55x25cm. Nicht für den öffentlichen Bereich geeignet.
Art. 300360



PLASTIC BABY SWING SEAT, TWO-PIECE

2-parts. With 2 m ropes and rope length adjuster. Single packed in plastic Bag. Dimensions 35x55x25cm. Material PE, color yellow/red
Art. 300360

KUNSTSTOFF-KLEINKINDERSITZ, 3-TEILIG

Bestehend aus: blauem Plastik - Schaukelsitz, gelber Rückenlehne und rotem Bauchbügel, Mit 2 m Kunststoffseilen. Rückenlehne und Bauchbügel können entfernt werden. Der Sitz lässt sich also dem Alter der Kinder anpassen. Nicht für den öffentlichen Bereich geeignet.
Art. 300361



PLASTIC BABY SWING SEAT, THREE-PIECE

Consisting of: blue plastic swing seat, yellow back, support and red front support. Incl. 2 m ropes and rope length adjuster. Back and front support can be removed, so the seat can be adjusted according to size of children. Not for public use.
Art. 300361

PENDELSITZ KOMPLETT

Pendelsitz aus Gummi, mit Aluminiuminlay. Ø 255 mm, H 125 mm, mit Kettenhalter, 2 m Kette mit Überzug aus Gummischlauch

Ausführung verzinkt (Kette & Halter):
Art. 201615

Ausführung Edelstahl (Kette & Halter):
Art. 201617



PENDULUM SEAT COMPLETE

Pendulum seat made of rubber, with aluminium inlay. Ø 255 mm, incl. Chain support, 2 m chain with rubber hose.

Execution galvanized (chain & holder):
Art. 201615

Execution stainless steel (chain & holder):
Art. 201617

PENDELSITZ

Pendelsitz aus Gummi, mit Aluminiumeinlage Ø 255 mm, H 125 mm
Art. 201616



PENDULUM SEAT

Pendulum seat, made of rubber, with aluminium inlay Ø 255mm, H 125 mm
Art. 201616

KETTENHALTER FÜR PENDELSITZ

Wird benötigt um eine Kette am Pendelsitz zu befestigen
Verzinkt, Art. 201603
Edelstahl, Art. 201607



CHAIN SUPPORT FOR PENDULUM SEAT

Is needed to fix a chain on the pendulum seat
galvanized, Art. 201603
stainless steel, Art. 201607

GUMMISCHLAUCH-ÜBERZUG

Schwarz, für 6 & 7 mm Ketten, Meterware
Art. 201606



RUBBER HOSE

Black, for 6 & 7 mm chains, price per m.
Art. 201606

ROLLSTUHLFAHRERSCHAUKEL

Komplett, inklusive Gestell und Korb aus Stahl. Mit Stoßdämpfer. Abmessungen ca. B270xT194xH227 cm,

Zum Aufschrauben, Art. 201450

Zum Einbetonieren, Art. 201455



WHEELCHAIRSWING

Complete, incl. fram and basket. Made of steel. Incl. shock absorber. Dimensions approx: W270xD197XH227 cm

With flange, Art. 201450

For concrete, Art. 201455

SCHAUKEL SITZE / SWING SEATS

KLEINKINDERSCHAUKEL SITZ ROTOS

Aus EPDM Gummi, mit J-Haken Kettenbefestigung, Farbe: schwarz-blau, Abmessungen ca. B40xL32xH23 cm, hergestellt in der EU, TÜV zertifiziert.

Ohne Ketten
Art. 201780.JH

Mit 6 mm verz. Kette, L 1,70 m
Art. 201790.JH

Mit 6 mm, Edelstahlkette, L 1,70 m
Art. 201795.JH



CRADLE SEAT ROTOS

Made of EPDM rubber, with J-Hook chain fixation system, color: black-blue, Dimensions approx. W40xL32xH23cm, made in EU, TÜV certified.

Without chains
Art. 201780.JH

With 6 mm, galvanized chain, length 1,70 m
Art. 201790.JH

With 6 mm stainless steel chain, length 1,70 m
Art. 201795.JH

KLEINKINDERSCHAUKEL SITZ WAABE

Aus EPDM Gummi, mit J-Haken Kettenbefestigung, Farbe: schwarz-blau-rot, Abmessungen ca. B43xL33xH26 cm, made in EU, TÜV zertifiziert.

Ohne Ketten
Art. 201800.JH

Mit 6 mm verz. Kette, L 1,70m
Art. 201900.JH

Mit 6 mm Edelstahlkette, L 1,70m
Art. 201802.JH



CRADLE SEAT WAABE

Made of EPDM rubber, with J-Hook chain fixation system, color: black-blue-red, Dimensions approx. W43xL33xH26cm, made in EU, TÜV certified.

Without chains
Art. 201800.JH

With 6 mm galvanized chain, length 1,70m
Art. 201900.JH

With 6 mm stainless steel chain, length 1,70 m
Art. 201802.JH

KLEINKINDERSCHAUKEL SITZ FYNN

Aus EPDM Gummi, mit U-Haken Kettenbefestigung, Farbe: schwarz-blau-rot, Abmessungen ca. B43xL31xH25 cm, TÜV zertifiziert.

Ohne Ketten
Art. 201700

Mit 2 St. 6 mm verz. Kette, L 1,70 m
Art. 201705

Mit 6 mm Edelstahlkette, L 1,70 m
Art. 201710



CRADLE SEAT FYNN

Made of EPDM rubber, with U-Hook chain fixation system, color: black-blue-red, Dimensions approx. W43xL31xH25 cm, TÜV certified.

Without chains
Art. 201700

With 6 mm galvanized chain, length 1,70m
Art. 201705

With 6 mm stainless steel chain, length 1,70 m
Art. 201710

KLEINKINDERSCHAUKEL SITZ RICO

Aus EPDM Gummi, Mit M8 Bolzen zur Kettenbefestigung, Farbe: schwarz-blau, Abmessungen ca. B42xL30xH20 cm, Vorne mit Edelstahlkette zum Öffnen und Schließen, hergestellt in der EU, TÜV zertifiziert.

Ohne Ketten
Art. 201850

Mit 6 mm verz. Kette, L 1,70 m
Art. 201860

Mit 6 mm Edelstahlkette, L 1,70 m
Art. 201870



CRADLE SEAT RICO

Made of EPDM rubber, with M8 bolts for chain fixation. Color: black-blue, Dimensions approx. W42xL30xH20 cm. Front chain can be opened and closed, made in EU, TÜV certified.

Without chains
Art. 201850

With 6 mm galvanized chain, length 1,70m
Art. 201860

With 6 mm stainless steel chain, length 1,70 m
Art. 201870

BEHINDERTE SCHAUKEL SITZ CONNY

Dank extra hoher Rückenlehne speziell für Menschen mit Behinderungen sehr gut geeignet. Aus EPDM Gummi, mit J-Haken Kettenbefestigung, Farbe: schwarz-blau, hergestellt in der EU, Abmessungen ca. B42xL30xH40cm Vorne mit Edelstahlkette zum Öffnen und Schließen.

Ohne Ketten
Art. 201750

Mit 2 St. 6 mm verz. Kette, L 1,70 m
Art. 201760



SWING SEAT CONNY FOR HANDICAPPED

Thanks to its extra high back support and openable front chain, perfect for disabled people. Made of EPDM rubber, with J-Hook chain fixation system. Color: black-blue, made in EU. Dimensions approx. W42xL30xH40 cm Front chain can be opened and closed.

Without swing chains
Art. 201750

With 6 mm galvanized chain, length 1,70m
Art. 201760

Auf Anfrage können wir diese Schaukelsitze wir bei entsprechender Stückzahl auch mit Ihrem Logo fertigen. Frage Sie uns!

Alle Schaukelsitze und auch Kleinkinderschaukelsitze sind grundsätzlich auch mit Ketten in verschiedensten Längen lieferbar. Eine kleine Auswahl der lieferbaren SCHAUKELKETTEN finden Sie auf Seite 10 dieses Kataloges! SCHAUKELHAKEN auf den Seiten 11 - 14.

For bigger quantities (from 100 pcs on) it is possible for us to put your logo in the swing seats. Please ask us!

All swing seats and cradle seats are also available with (other) chains in different lengths. Only a small selection of few SWING CHAINS can be found on page 10 of this catalogue. SWING JOINTS on pages 11 - 14.

SCHAUKELREIFEN / SWING TIRES

SCHAUKELSITZ MIT REIFEN

Schaukelsitz mit vertikal daran befestigtem Reifen u.a. zum Einsatz an Sechseckschaukeln

Mit PAK freiem Neureifen mit Textileinlage:

-ohne Ketten
Art. 200602

-mit 2 St. 6 mm verz. Kette, L 2 m
Art. 200603

Mit GEBRAUCHTEM Altreifen:

-ohne Ketten
Art. 200600

-mit 2 St. 6 mm verz. Kette, L 2 m
Art. 200601



SWING SEAT WITH TIRE

Swing seat with vertical affixed tire, for usage at hexagonal swing frames.

With PAH FREE NEW CAR TIRE with textile inlay:

-without chain
Art. 200602

-with 2 pcs 6 mm, 2 m galvanized swing chain
Art. 200603

With USED STANDARD CAR TIRE:

-without chains
Art. 200600

-with 2 pcs, 6 mm, 2 m galvanized swing chain
Art. 200601

PKW SCHAUKELREIFEN DER HALBE

Halber PKW Reifen (aufgetrennt), PAK freier Neureifen mit Textileinlage, mit Halterung aus verzinktem Rohr mit 4 St. M8 Gewindebolzen zur Kettenbefestigung. Reifendurchmesser ca. 60 cm.

Ohne Ketten
Art. 200610

Mit 2 St. 6 mm verz. Kette, L 2 m
Art. 200612



HALF CAR SWING TIRE

Half swing tire (cut), PAH free new car tire with textile inlay, with galvanized carrier with 4 pcs M8 threaded bolts for chain fixation. Tire diameter approx. 60 cm

Without chain
Art. 200610

With 2 pcs, 6 mm, 2 m galvanized swing chain
Art. 200612

PKW SCHAUKELREIFEN DER HALBE MIT BODENPLATTE

Wie oben jedoch zusätzlich noch mit gummierter Bodenplatte.

Ohne Ketten
Art. 200625

Mit 2 St. 6 mm verz. Kette, L 2 m
Art. 200627



HALF CAR SWING TIRE WITH GROUND PLATE

As above, but additional with rubber ground board.

Without chain
Art. 200625

With 2 pcs, 6mm, 2 m galvanized swing chain
Art. 200627

GANZER SCHAUKELREIFEN

PKW Reifen mit Halterung aus verzinktem Rohr mit 4 St. M8 Gewindebolzen zur Kettenbefestigung. Reifendurchmesser ca. 60 cm.

PAK-FREIER NEUREIFEN mit Textileinlage:

-ohne Ketten
Art. 200607

-mit 2 St. 6 mm verz. Kette, L 2 m
Art. 200608

GEBRAUCHTER ALTREIFEN:

-ohne Ketten
Art. 200605

-mit 2 St. 6 mm verz. Kette, L 2 m
Art. 200606



WHOLE SWING TIRE

Car tire with galvanized carrier with 4 pcs M8 threaded bolts for chain fixation. Tire diameter approx. 60 cm

PAH FREE NEW TIRE with textile inlay

-without chain
Art. 200607

-With 2 pcs, 6mm, 2 m galvanized swing chain
Art. 200608

USED STANDARD CAR TIRE

-without chain
Art. 200605

-With 2 pcs, 6mm, 2 m galvanized swing chain
Art. 200606

DOPPEL SCHAUKELREIFEN

Neuer Autoreifen, PAK frei, Ø 60 cm, mit 4 x M8 Bolzen zur Befestigung von Ketten mit Ringmutter. Mit zusätzlichem unterhalb montiertem kleinen Reifen Ø 27 cm, zum Draufstellen oder als Fußablage.

Ohne Schaukelketten
Art. 200618

Mit 2 St. verzinkten Ø 6 mm verzinkten Schaukelketten in 2 m Länge
Art. 200619



DOUBLE SWING TIRE

New car tire, PAH free, Ø 60 cm, with 4 x M8 bolt for fixation of chains with ring nuts. With additional below mounted small swing joint Ø 27 cm, for standing on or as foot rack.

Without swing chains
Art. 200618

With 2 pcs galvanized Ø 6 mm swing chains, length 2 m
Art. 200619

SCHAUKELKETTEN finden Sie auf Seite 10
SCHAUKELHAKEN auf den Seiten 12 - 14.

SWING CHAINS on page 10.
SWING JOINTS on pages 12 - 14.

SCHAUKELREIFEN / SWING TIRES

PKW REIFEN, NEUREIFEN, PAK FREI

Neuer Reifen mit Textileinlage, Ø 60 cm, nur der Reifen ohne Zubehör.
Zur Herstellung von Schaukelreifen, Wippendämpfern, Abgrenzungen uvm.

Art. 200609



NEW CAR TIRE, PAH FREE

New car tire, with textile inlay, Ø 60 cm, only the tire with out any accessories.
For building swing tires or sea saw dampers and many more.

Art. 200609

HALBER LKW SCHAUKELREIFEN MIT BODENPLATTE

Halber LKW Reifen (aufgetrennt), PAK freier Neureifen mit Textileinlage, mit Halterung aus verzinktem Rohr mit 4 St. M8 Gewindebolzen zur Kettenbefestigung. Reifendurchmesser ca. 1.100 mm. Auch als günstige Alternative zur Ringschaukel.

-ohne Ketten,
Art. 200615

-mit 4 St. 6 mm verz. Kette, L 2 m (für Einpunktaufhängung)
Art. 200617

-mit 2 St. 6 mm verz. Kette, L 2 m (für Zweipunktaufhängung)
Art. 200617.kompl



HALF TRUCK TIRE WITH GROUND PLATE

Half truck tire (cut), PAH free new tire with textile inlay, with carrier made of galvanized metal tube with 2 pcs M8 thread bolts for chain fixation. Diameter approx. 1.100 mm. Good alternative to the traditional net group swings.

-without chain
Art. 200615

-with 4 pcs, 6 mm, 2 m galvanized chains (for one point fixation)
Art. 200617

-with With 2 pcs, 6mm, 2 m galvanized swing chain (for two point fixation)
Art. 200617.kompl

LKW SCHAUKELREIFEN

Aus gebrauchtem LKW Reifen, Profil abgefräst, Ø ca. 90 cm (variiert, weil Gebrauchtreifen), mit Halterung aus verzinktem Rohr mit 4 St. M8 Gewindebolzen zur Kettenbefestigung.

-ohne Ketten
Art. 200580

-mit 4 St. 6 mm verz. Kette, L 2 m (für Einpunktaufhängung)
Art. 200585



TRUCK SWING TIRE

Made of used Truck tire, profile milled, Ø approx. 90 cm (can vary), with carrier made of galvanized tube, with 4 pcs M8 threaded bolts for chain fixation.

-without chains
Art. 200580

-with 4 pcs, 6 mm, 2 m chains (for one point fixation)
Art. 200585

SCHAUKEKELKETTEN finden Sie auf Seite 10
SCHAUKELHAKEN auf den Seiten 11 - 14.

SWING CHAINS on page 10.
SWING JOINTS on pages 11 - 14.



RINGSCHAUKELN & KETTEN / RING SWINGS & CHAINS

RINGSCHAUKELN—RING SWINGS

RINGSCHAUKEL, KLASSIK

Gruppenschaukel für mehrere Kinder. Mit Seil umwickelter Stahlring, mit Netz aus Seil mit Stahlleinlage. Aufhängung: 4 x 1,30m Seil verpresst und verlängert mit 70 cm Kette. Für 2,50m Montagehöhe.

Ø 1.200 mm, Art. 203300
Ø 950 mm, Art. 203200



RINGSEAT CLASSIC

Groupswing for several children. Inner steel ring wrapped with rope, inner net made of rope with steel core. Suspension: 4 x 1,30m rope, two pieces connected and prolonged with 70 cm chain. For 2,50 m mounting height.

Ø 1.200 mm, Art. 203300
Ø 950 mm, Art. 203200

RINGSCHAUKEL, LAMELLE

Gruppenschaukel für mehrere Kinder. Mit Seil umwickelter Stahlring, mit Netz aus Kunststofflamellen. Aufhängung: 4 x 1,30m Kette mit Schlauchüberzug, je 2 Stück verbunden und verlängert mit 70 cm Kette. Für 2,50m Montagehöhe

Ø 1.200 mm, Art. 203310
Ø 950 mm, Art. 203210



RINGSEAT, LAMELLA

Groupswing for several children. Inner steel ring wrapped with rope, inner net made of plastic lamella and steel wire. Suspension: 4 x 1,30m chain with rubber hose, two pieces connected and prolonged with 70 cm chain. For 2,50m mounting height.

Ø 1.200 mm, Art. 203310
Ø 950 mm, Art. 203210

RINGSCHAUKEL, GUMMI

Gruppenschaukel für mehrere Kinder. Mit Gummi beschichteter Stahlring mit patentierter Gummilippe zur Stoßdämpfung. HIC Test nur 60G Aufschlagswert. Ø 950 mm. Gummiring lieferbar in blau oder schwarz. Mit drei verschiedenen Füllungen lieferbar: geschlossen, mit Kettennetz oder mit Seilnetz. Inklusive Aufhängeketten für 2,50m Montagehöhe.

Mit Edelstahlkettennetz und Edelstahlschaukelketten
-Ringfarbe schwarz, Art. 203220
-Ringfarbe blau, Art. 203221

Mit Seilnetz und verzinkten Schaukelketten
-Ringfarbe schwarz, Art. 203230
-Ringfarbe blau, Art. 203231

Mit Gummi Bodenplatten und verz. Schaukelketten
-Ringfarbe schwarz, Art. 203240
-Ringfarbe blau, Art. 203241



RINGSEAT, RUBBER

Groupswing for several children. Inner steel ring completely rubber coated. With patented, shock absorbing rubber lid. HIC result only 60G impact power. Ø 950 mm. Rubber ring can be supplied in black or blue. Can be supplied with 3 different infills: Rope net, chain net, or closed with rubber board. Including suspension chains for 2,50 m mounting height.

With stainlesssteel chain net and swing chains
-Ring color black, Art. 203220
-Ring colour blue, Art. 203221

With rope net and galvanized swing chains
-Ring color black, Art. 203230
-Ring color blue, Art. 203231

Closed, with rubber board and galvanized chains
-Ring color black, Art. 203240
-Ring color blue, Art. 203241

SCHAUKELKETTEN 6MM

Zur Aufhängung von Schaukelsitzen, Y-Form, mit 2 spezial M8 Ringmuttern mit verengtem Auge, Öffnungsmaße gemäß EN-1176 unter 8 mm, in diversen (weiteren, hier nicht aufgeführten) Längen lieferbar

Feuerverzinkt:
Länge 2,00 m, Art. 202004
Länge 2,50 m, Art. 202017
Länge 3,00 m, Art. 202016
Länge 4,00 m, Art. 202039

Edelstahl:
V2A, Länge 2,00 m, Art. 202010
V2A, Länge 2,50 m, Art. 202001
V2A, Länge 4,00 m, Art. 202012
V4A, Länge 2,00 m, Art. 202064
V4A, Länge 2,50 m, Art. 202065



KETTEN - CHAINS



SWING CHAINS 6 MM

For swing seats, Y-spread, with 2 special M8 ring nuts with narrowed eye, Chain dimensions according EN-1176, no openings bigger than 8 mm, available in many further different lengths (not shown at this place).

Hot dip galvanized:
Length 2,00 m, Art. 202004
Length 2,50 m, Art. 202017
Length 3,00 m, Art. 202016
Length 4,00 m, Art. 202039

Stainless Steel:
AISI304, Length 2,00 m, Art. 202010
AISI304, Length 2,50 m, Art. 202001
AISI304, Length 4,00 m, Art. 202012
AISI316, Length 2,00 m, Art. 202064
AISI316, Length 2,50 m, Art. 202065




SCHAUKELKETTEN 5 MM

Wie oben jedoch auf 5 mm Material.



Verzinkt, Länge 2 m, Art. 202058
V2A, Länge 2m, Art. 202055



SWING CHAINS 5 MM

As above, but only 5 mm Material.



Hot dip galvanized, length 2 m, Art. 202058
AISI 304, length 2 m, Art. 202055

ENDLOSLETTE, METERWARE

gemäß EN 1176

-6 mm, feuerverzinkt Art. 202000
-6 mm, V2A Art. 202032
-6 mm, V4A Art. 202066
-5 mm, feuerverzinkt Art. 202067
-5 mm, V2A Art. 202053
-4 mm, feuerverzinkt Art. 202068
-4 mm, V2A Art. 202069



ENDLESS CHAIN, SOLD BY METER

according EN 1176

-6mm, Hot dip galvan. Art. 202000
-6 mm, AISI304 Art. 202032
-6 mm, AISI316 Art. 202066
-5 mm, Hot dip galvan. Art. 202067
-5 mm, AISI304 Art. 202053
-4 mm, Hot dip galvan. Art. 202068
-4 mm, AISI304 Art. 202069

Viele weitere Schaukelketten und unterschiedlichen Längen und Ausführungen sofort ab Lager lieferbar!
Auch Sonderanfertigungen sind für uns kein Problem! Fragen Sie uns einfach!



Many other swing chains in different lengths and executions are available from stock. Also special productions are no problem for us. If you are in need of special chains simply ask us!

SCHAUKELZUBEHÖR / SWING ACCESSORIES

SEILAUFHÄNGUNG FÜR SCHAUKELSTITZE

Aus 16 mm Seil mit Stahleinlage. Standardlänge 2 m (andere Längen, Farben und Ausführungen auf Anfrage lieferbar). Standardfarbe Natur (andere Farben auf Anfrage lieferbar). Mit Y-Abspreizung, 2 Stück M8 Ringmutter und oben mit 10 cm Ø 6 mm verzinkter Kette zur Aufhängung. Preis per Stück!

Art. 240300



SWING ROPE FOR SWING SEATS

Made of 16 mm rope with steel core. Standard length 2 m (other lengths & colors on request available). Standard color nature (other colors on request available). With Y-Spread, 2 M8 eye nuts. Upper end with 10 cm Ø 6 mm galvanized chain for fixation. Price per piece!

Art. 240300

SCHÄKEL MIT INBUS SENKKOPFSCHRAUBE UND SICHERUNGSMUTTER

Ø 6 mm, verzinkt, Art. 200725-A
 Ø 6 mm, Edelstahl, Art. 200726-A
 Ø 8 mm, verzinkt, Art. 200727-B
 Ø 8 mm, Edelstahl, Art. 200727-A
 Ø 10 mm, verzinkt, Art. 200728



SHACKLE WITH SUNK HEAD ALLEN SCREW AND SAFETY NUT

Ø 6 mm, galvanized, Art. 200725-A
 Ø 6 mm, stainless steel, Art. 200726-A
 Ø 8 mm, galvanized, Art. 200727-B
 Ø 8 mm, stainless steel, Art. 200727-A
 Ø 10 mm, galvanized, Art. 200728

KETTENSCHRAUBGLIED

Ø 5 mm, verzinkt, Art. 202000-02
 Ø 5 mm, Edelstahl, Art. 202000-04
 Ø 6 mm, verzinkt, Art. 202000-01
 Ø 6 mm, Edelstahl, 202000-03
 Ø 8 mm, verzinkt, Art. 202000-05



QUICK LINKS

Ø 5 mm, galvanized, Art. 202000-02
 Ø 5 mm, stainless steel, Art. 202000-04
 Ø 6 mm, galvanized, Art. 202000-01
 Ø 6 mm, stainless steel, 202000-03
 Ø 8 mm, galvanized, Art. 202000-05

KETTENOTGLIED

Zum Verbinden von Ketten

Feuerverzinkt Ø 6 mm, zum Biegen
 Art. 202000-11

Edelstahl, Ø 6 mm, zum Clipsen / Schlagen
 Art. 202000-12



CHAIN CONNECTION LINK

To connect chains

Hot dip galvanized Ø 6 mm, for bending
 Art. 202000-11

Stainless steel, Ø 6 mm, for hitting
 Art. 202000-12

RINGMUTTERN

verzinkt, M8, verengtes Auge, Art. 200730
 Edelstahl, M8, verengtes Auge, Art. 200735
 Edelstahl, M8, offenes Auge, Art. 200733



EYE NUTS

galvanized, M8, narrowed eye, Art. 200730
 stainless steel, M8, narrowed eye, Art. 200735
 stainless steel, M8, open eye, 200733

DREHWIRBEL, Edelstahl

Ø 6 mm, mit 2 Gabeln, Art. 200710
 Ø 8 mm, mit 2 Gabeln, Art. 200712
 Ø 6 mm, mit Gabel und Öse, Art. 200715



SWIVEL, stainless steel

Ø 6 mm, with 2 forks, Art. 200710
 Ø 8 mm, with 2 forks, Art. 200712
 Ø 6 mm, with fork and eye, Art. 200715

SCHWEIßRINGE, Edelstahl

Ø 6 x 16 mm, Art. 200700
 Ø 6 x 30 mm, Art. 200800



WELD RINGS, stainless steel

Ø 6 x 16 mm, Art. 200700
 Ø 6 x 30 mm, Art. 200800

SCHRUMPFSCHLAUCH

Schwarz, zieht sich beim Erhitzen zusammen, Verwendbar als Überzug für Ketten. Passend für Ketten von Ø 5 bis 7 mm. Meterware.
 Art. 201608



SHRINK TUBE

Black, contracts when heated. Can be used as chain cover. Fits for chains with Ø 5 to 7 mm.
 Sold per meter.
 Art. 201608

GUMMISCHLAUCH

Schwarz, mit Textilinlay. Sehr robuster Schlauch, verwendbar als Überzug für Ketten. Passend für Ketten mit Ø von 5 bis 7 mm. Meterware.
 Art. 201606



RUBBER HOSE

Black, with textile inlay. Very robust hose. Can be used to cover chains. Fits for chains Ø 5 to 7 mm.
 Sold per meter.
 Art. 201606

KNICKSICHERER SPEZIALSCHLAUCH

Transparent, mit Stahleinlage (Knickschutz). Sehr robuster Schlauch, verwendbar als Überzug für Ketten. Ebenfalls für Erdbau geeignet. Passend für Ketten mit Ø von 5 bis 7 mm. Meterware.
 Art. 201605



BEND SAFE SPECIAL HOSE

Transparent, with steel inlay (bend safe). Very robust hose. Can be used to cover chains. Can also be put in the ground. Fits for chains Ø 5 to 7 mm.
 Art. 201605

SCHAUKELGHÄNGE / SWING JOINTS

SCHAUKELGHÄNGE NR.1

Aus Edelstahl, gestanzt und geschweißt, mit Drehwirbel und M12 x 200 Befestigungsbolzen, kugelgelagert, für 5 & 6 mm Ketten. TÜV zertifiziert.

Art. 200636



SWING JOINT NO.1

with swivel, made of stainless steel, stamped and welded, M12 x 200 mm fixation bolt. With needle bearing, fits for 5 & 6 mm chains. TÜV certified.

Art. 200636

SCHAUKELGHÄNGE NR.7

Wie Schaukelgehänge Nr.1 jedoch ohne Drehwirbel TÜV zertifiziert.

Art. 200635



SWING JOINT NO.7

as swing joint Nr. 1 but without swivel TÜV certified.

Art. 200635

SCHAUKELGHÄNGE NR. 8

Wie Schaukelgehänge Nr. 1 jedoch statt mit Befestigungsbolzen mit Flansch für Kantholz zum Anschrauben, TÜV zertifiziert.

Art. 200635.15



SWING JOINT NO. 8

as swing joint Nr. 1, but with flange for square wood instead of fixation bolt. TÜV certified.

Art. 200635.15

SCHAUKELGHÄNGE NR.17

Wie Schaukelgehänge Nr. 1 jedoch statt mit Befestigungsbolzen mit Flansch für Rundholz zum Anschrauben, TÜV zertifiziert.

Art. 200635.25



SWING JOINT NO. 17

as swing joint no. 1, but with flange for round wood instead of fixation bolt. TÜV certified.

Art. 200635.25

SCHAUKELGHÄNGE, GUSS, STANDARD

Aus Edelmetallguss, mit M12 Befestigungsbolzen, Unterscheibe und M12 Sicherungsmutter, mit Drehwirbel und Nylonleitlager. Inklusive M8 Bolzen mit Sicherungsmutter im Drehwirbel. Passend für Ketten von Ø 5 bis 8 mm. TÜV zertifiziert.

M12x135 mm, Art. 200636.591

M12x165 mm, Art. 200636.590

M12x185 mm, Art. 200636.592

M12x220 mm, Art. 200636.594

Mit Flansch (f. Kant & Rund), Art. 200635.515,



SWING JOINT, CASTED, STANDARD

Made of casted stainless steel, with M12 fixation bolt, washer and M12 lock nut, with swivel and nylon bush bearing. Includes M8 bolt with safety nut in the swivel. Fits for chains from Ø 5 to 8 mm. TÜV certified.

M12x135 mm, Art. 200636.591

M12x165 mm, Art. 200636.590

M12x185 mm, Art. 200636.592

M12x220 mm, Art. 200636.594

with flange (for square & round), Art. 200635.515

SCHAUKELGHÄNGE, GUSS, EXTRAMASSIV

Aus Edelmetallguss, mit M12 Befestigungsbolzen, Unterscheibe und M12 Sicherungsmutter, mit Drehwirbel und Nylonleitlager. Inklusive M8 Bolzen mit Sicherungsmutter im Drehwirbel. Passend für Ketten von Ø 5 bis 8 mm. TÜV zertifiziert.

EDELSTAHLGUSS

MIT NYLONLEITLAGER

M12x135 mm, Art. 200636.391

M12x165 mm, Art. 200636.90

M12x185 mm, Art. 200636.92

M12x220 mm, Art. 200636.94

Mit Flansch (f. Kant), Art. 200635.115,

Mit Flansch (f. Rund), Art. 200635.125



SWING JOINT, CASTED, EXTRA MASSIVE

Made of casted steel, with M12 fixation bolt, washer and M12 lock nut, with swivel and nylon bush bearing. Includes M8 bolt with safety nut in the swivel. Fits for chains from Ø 5 to 8 mm. TÜV certified.

CASTED STAINLESS STEEL

WITH NYLON BUSH

M12x135 mm, Art. 200636.91

M12x165 mm, Art. 200636.90

M12x185 mm, Art. 200636.92

M12x220 mm, Art. 200636.94

with flange (for square), Art. 200635.115

with flange (for round), Art. 200635.125

EDELSTAHLGUSS MIT NADELLAGER IN DER NYLONBÜCHSE

M12x135 mm, Art. 200636.391

M12x165 mm, Art. 200636.390

M12x185 mm, Art. 200636.392

M12x220 mm, Art. 200636.394

Mit Flansch (f. Kant), Art. 200635.315,

Mit Flansch (f. Rund), Art. 200635.325,



CASTED STAINLESS STEEL W. NEEDLE BEARING BUILT IN THE NYLON BUSH

M12x135 mm, Art. 200636.391

M12x165 mm, Art. 200636.390

M12x185 mm, Art. 200636.392

M12x220 mm, Art. 200636.394

With Flange (f. square), Art. 200635.315

With Flange (f. round), Art. 200635.325

GRAUGUSS, FEUERVERZINKT MIT NYLONLEITLAGER

M12x135 mm, Art. 200636.001

M12x165 mm, Art. 200636.002

M12x185 mm, Art. 200636.003

M12x220 mm, Art. 200636.004

CASTED CARBON STEEL, HOT DIP GALVANIZED WITH NYLON BUSH

M12x135 mm, Art. 200636.001

M12x165 mm, Art. 200636.002

M12x185 mm, Art. 200636.003

M12x220 mm, Art. 200636.004

SPEZIAL-SCHAUKELGEHÄNGE / SPECIAL-SWING JOINTS

KARDANGELENK, GUSS, MIT BOLZEN

Massive Ausführung aus Guss, mit M16 x 220 mm Befestigungsbolzen, Unterlegscheibe und M16 Sicherungsmutter, mit Drehwirbel und Nylonleitlager mit darin eingearbeitetem Nadellager. Inklusive M8 Bolzen mit Sicherungsmutter im Drehwirbel. Passend für Ketten von Ø 5 bis 8 mm. Für die Aufhängung von Ringschaukeln, Hängematten uvm. Preis per Stück! TÜV zertifiziert.

STANDARD, Edelstahlguss
mit Nylonbuchse und darin Nadellager
Art. 200636.500

HEAVY DUTY, Edelstahlguss
ohne Nylonbuchse, dafür mit 4 Stück Hochleistungskugellagern aus Edelstahl
Art. 200636.502

BASIC, Grauguss, feuerverzinkt
ohne Nylonbuchse, dafür mit 4 Stück Hochleistungskugellagern aus Edelstahl
Art. 200636.503



CARDAN JOINT, CASTED, WITH BOLT

Heavy execution made of casted steel, M16 x 220 mm fixation bolt. Incl. washer and M12 lock nut, with swivel and additional needle bearing inserted in nylon bush bearing. Incl. M8 bolt with safety nut in swivel. Fits for chains from Ø 5 to 8 mm. For fixation of ring seats, hammocks and more. Price per piece! TÜV certified.

STANDARD, casted stainless steel
with nylon bush and inner needle bearing
Art. 200636.500

HEAVY DUTY, casted stainless steel
without nylon bush but instead with 4 pcs heavy duty stainless steel ball bearings
Art. 200636.502

BASIC, casted carbon steel, hot dip galvanized
without nylon bush but instead with 4 pcs heavy duty stainless steel ball bearings
Art. 200636.503



SICHERUNGSBOLZEN FÜR KARDANGELENK

Kettenhalter für die Aufnahme von der, bei der Montage von Ringschaukeln vorgeschriebenen, Fangkette. Aus Edelstahlguss, passend für 5 & 6 mm Ketten. Mit M12x220mm Befestigungsbolzen, Unterlegscheibe und Sicherungsmutter sowie M8 Inbus Senkkopfschraube und Sicherungsmutter. Ohne Kette.

Art. 200636.550



SAFETY BOLT FOR CARDAN JOINT

Chain holder (chain fixation) for safety chains of ring seats. Made of casted stainless steel. Can be used for 5 and 6 mm chains. With M12 x 220 mm fixation bolt, washer, safety nut and M8 sunk head allen screw with M8 lock nut. Without chain.

Art. 200636.550

KARDANGELENK, GUSS, MIT BOLZEN KOMPLETTSET INKLUSIVE SICHERUNGSBOLZEN

Komplettset bestehend aus 1 Stück Kardangelenk, Guss mit Bolzen (Art. 200636.500) und 1 Stück Sicherungsbolzen (Art. 200636.550) sowie 30 cm verzinkter 6 mm Sicherungskette und 1 Stück verzinktem 6 mm Schäkel. TÜV zertifiziert. Preis per Stück

Art. 200636.565



CARDAN JOINT, CASTED, WITH BOLT COMPLETE SET INCL. SAFETY BOLT

Complete Set consisting out of cardan joint with bolt (Art. 200636.500), safety bolt (Art. 200636.550), additional 30 cm galvanized Ø 6 mm safety chain and 1 pc galvanized 6 mm shackle. TÜV certified. Price per piece.

Art. 200636.565

KARDANGELENK, GUSS, MIT FLANSCH

Wie Kardangelenk, Guss, mit Bolzen (Art. 200636.500), jedoch statt des Befestigungsbolzens mit 130 x 30 mm Flanschplatte mit daran befestigter Öse zur Befestigung der Fangkette. TÜV zertifiziert.

STANDARD, mit Nylonbuchse und darin Nadellager
Art. 200636.580



CARDAN JOINT, CASTED, WITH FLANGE

As cardan joint, casted, with bolt (Art. 200636.500) but with fixation flange instead of M12x220mm fixation bolt. Flange with affixed eye, for fixation of safety chain. TÜV certified.

STANDARD, with nylon bush and inner needle bearing
Art. 200636.580

KARDANGELENK, GUSS, MIT FLANSCH KOMPLETTSET INKLUSIVE FANGKETTE

Komplettset bestehend aus Kardangelenk, Guss, mit Flansch (Art. 200636.580), 30 cm verzinkter 6 mm Sicherungskette sowie 2 Stück verzinkten 6 mm Schäkel. TÜV zertifiziert.

Art. 200636.560



CARDAN JOINT, CASTED, WITH FLANGE COMPLETE SET INCL. CHAIN AND SHACKLES

Complete set consisting out of cardan joint, casted, with flange (Art. 200636.580), 30 cm galvanized 6 mm safety chain and 2 pcs galvanized 6 mm shackles. TÜV certified.

Art. 200636.560

KARDANGELENK AUS U-PROFIL

Kardangelenk aus U-Profil, mit angeschweißtem Schäkel als Kettenaufnahme, inklusive Sicherungskette. Mit Kugellagern.

Edelstahl, Art. 200636.85
verzinkt, Art. 200636.80



CARDAN JOINT MADE OF U-PROFILE

Cardan joint, made of U-profile, with welded shackle for chain fixation, including safety chain. With inner ball bearings.

Stainless Steel, Art. 200636.85
Galvanized, Art. 200636.80

KREUZKUGELGELENK FÜR EINPUNKTSCHAUKELEN

Aus Edelstahl. Schaukelt in alle Richtungen und ist um 360 Grad drehbar. Aufnahme am Drehwirbel für 4 Ketten. Mit Sicherungskette. Preis per Stück.

mit verzinkter, angewinkelter Montageschiene
Art. 200575
ohne Schiene
Art. 200586



X-JOINT FOR ONE POINT SWINGS GROUP SWING BEARING

Made of stainless steel. Swings in all directions. 360 degree turnable. 4 holes in swivel for chain fixation. Including safety chain. Price per piece.

with galvanized rail with inclination
Art. 200575
without rail
Art. 200586

WEITERE SCHAUKELGEHÄNGE / MORE SWING JOINTS

SCHAUKELACHSE

Komplett kugelgelagerte Achse. Wird statt einfacher Schaukelgehänge verwendet. Für gleichmäßigeres Schaukeln, da sich beide Ketten identisch bewegen. Aus Edelstahl, mit 2 Stück M12 x 200 mm Gewindestangen. TÜV zertifiziert.

Länge 825 mm, Art. 200637-825
Länge 1200 mm, Art. 200637-120



SWING AXLE

Swing axle with ball bearings. Is used instead of two normal single swing joints. For a smoother movement, because both chains move identic. Made of stainless steel, with 2 pcs M12 x 200 mm threaded rods for fixation. TÜV certified.

Length 825 mm, Art. 200637-825
Length 1200 mm, Art. 200637-120

SCHAUKELGEHÄNGE MIT MANSCHETTEN

Aus Edelstahl, gestanz und geschweißt, mit Drehwirbel, kugelgelagert, für 5 & 6 mm Ketten. Für den öffentlichen Bereich. Sonderanfertigungen möglich!

Für Ø 140 mm Rundholz, Art. 200637.005

Für 110x110mm Kantholz, Art. 200637.006



SWING JOINTS WITH CUFF

Made of stainless steel, stamped and welded, with swivel and ball bearings, for 5 & 6 mm chains. For public use. Special production is possible.

For Ø 140 mm round wood, Art. 200637.005

For 110x110 mm square wood, Art. 200637.006

SCHAUKELGEHÄNGE FÜR DEN GARTEN

Schaukelgehänge in einfacher Ausführung, verzinkt, mit PA Lager. Nur für den Einsatz im Privatbereich, nicht für den öffentlichen Bereich geeignet.

Mit Karabiner, M12x170 mm Bolzen mit Mutter und Unterlegscheibe, Art. 330385

Mit Karabiner, 100 mm Bolzen mit Holzgewinde zum Einschrauben, Art. 330380

Mit Karabiner und Schelle für Ø 100 mm Rundholz Art. 300370

Mit Karabiner und Schelle für Ø 120 mm Rundholz Art. 300375

Mit Karabiner und Schelle für 90x90mm Kantholz Art. 300377

Mit Schäkel, M12x140 mm Bolzen, Scheibe & Mutter Art. 300380

Mit Schäkel, M12x170 mm Bolzen Art. 300385



SWING JOINTS FOR RESIDENTIAL USE

Swing joints in simple execution, galvanized, with PA bearing. Only for use in private gardens, not for use in public areas.

With carabine, M12x170 mm bolt, with nut and washer Art. 330385

With carabine, 100 mm bolt with wood thread for screwing in. Art. 330380

With carabine and cuff for Ø 100 mm round wood Art. 300370

With carabine and cuff for Ø 120 mm round wood Art. 300375

With carabine and cuff for 90x90mm square wood Art. 300377

With shackle, M12x140 mm bolt, washer & nut Art. 300380

With shackle, M12x170 mm bolt, washer & nut Art. 300385

HÄNGEMATTENHALTER

Mit drehbarer M16 Ringmutter, verzinkt, mit M16x180 mm Gewindebolzen, Unterlegscheibe und Mutter. Extra robuste Konstruktion.

Art. 200636.700



JOINT FOR HAMMOCKS

With turnable M16 eye nut, galvanized, with M16x180 mm threaded bar, washer and nut. Extra heavy duty construction.

Art. 200636.700

UNIVERSAL KETTENHALTER

Kettenhalter für die Aufnahme von 5 & 6 mm Ketten. Aus Edelstahlguss. Mit M8 Inbus Senkkopfschraube und Sicherungsmutter.

Mit M12x220mm Befestigungsbolzen, Unterlegscheibe und Sicherungsmutter Art. 200636.550

Nur Mit M12 Innengewinde Art. 200635.551




UNIVERSAL CHAIN HOLDER

Chain holder for fixation of 5 & 6 mm chains. Made of casted stainless steel. Incl. M8 sunk head allen screw, washer and lock nut.

With M12 x 220 mm fixation bolt, washer and safety lock nut. Art. 200636.550

NEW Only with M12 inner thread Art. 200635.551



SEILBAHN / CABLEWAY

LAUFKATZE

Aus Edelstahl. Runde Form. Mit Fingerschutz und Bremse. Geeignet für Ø 10 & 12 mm Tragseile.

Edelstahl poliert, Art. 200631

Edelstahl, blau, Art. 200630



CABLE WAY TROLLEY

Made of stainless steel. Rounded shape. With finger protection and brake. For Ø 10 & 12 mm wire rope.

Stainless steel polished, Art. 200631

Stainless steel blue coated, Art. 200630

PENDELSITZ KOMPLETT

Pendelsitz aus Gummi, mit Aluminiuminlay. Ø 255 mm, H 125 mm, mit Kettenhalter, 2 m Kette mit Überzug aus Gummischlauch

Ausführung verzinkt:
Art. 201615

Ausführung Edelstahl:
Art. 201617

Pendelsitzeinzelteile finden Sie auf Seite 6.



PENDULUM SEAT COMPLETE

Rubber Pendulum Seat, with aluminium inlay. Ø 255 mm, H 125 mm, with chain holder, 2 m chain covered with rubber hose.

Galvanized execution:
Art. 201615

Stainless steel execution:
Art. 201617

Single parts of the pendulum seats on page 6.

LAUFKATZE MIT GRIFF

Aus Edelstahl. Eckige Form. Mit Griff zum daran Hängen. Mit Fingerschutz und Bremse. Geeignet für Ø 10 & 12 mm Tragseile.

Art. 200632



CABLEWAY TROLLEY WITH HANDLE

Made of stainless steel. Square shape. With handle for hanging on. With finger protection and brake. For 10 & 12 mm wire rope.

Art. 200632

SEILSPANNER STANDARD

Hochwertige robuste Seilspanner zum Spannen des Seilbahntragseils.

Für Rundholz, verzinkt, Art. 200680
Für Rundholz, Edelst., Art. 200679

Für Kantholz, verzinkt, Art. 200681
Für Kantholz, Edelstahl, Art. 200682



WIRE ROPE TENSION ADJUSTER STANDARD

Durable, long lasting tensioner to put tension on the wire rope of cable ways.

For round wood, galvanized, Art. 200680
For round wood, stainless steel, Art. 200679

For square wood, galvanized, Art. 200681
For square wood, stainless steel, Art. 200682

SEILSPANNER MIT HÜLSE

wie oben, jedoch mit Überschubhülse, verzinkt.

Mit Hülse Ø 125 mm, Art. 200690
Mit Hülse Ø 145 mm, Art. 200692
Mit Hülse Ø 180 mm, Art. 200695
Mit Hülse Ø 200 mm, Art. 200697



TENSION ADJUSTER WITH SOCKET

as above, but with socket, galvanized.

Socket Ø 125 mm, Art. 200690
Socket Ø 145 mm, Art. 200692
Socket Ø 180 mm, Art. 200695
Socket Ø 200 mm, Art. 200697

SEILHALTER

Das Gegenstück zum Seilspanner. Zur Befestigung der Kausche des Tragseils.

Für Rundholz, verzinkt, Art. 200670
Für Rundholz, Edelst., Art. 200671

Für Kantholz, verzinkt, Art. 200672
Für Kantholz, Edelst., Art. 200673



WIRE ROPE HOLDER

Counter part of the tensioners. For fixation of the thimble of the wire rope.

For round wood, galvanized, Art. 200670
For round wood, stainless steel, Art. 200671

For square wood, galvanized, Art. 200672
For square wood, stainless steel, Art. 200673

SPIRALBREMSFEDER / AUFLAUFFEDER AUSFÜHRUNG EXTRA STARK



Ø 30 mm (!), Material Ø 5 mm (!), langlebig und robust, mit ergonomischem Gummipuffer. Für 10 & 12 mm Seile.

Länge 0,20 m, Art. 200667
Länge 1,00 m, Art. 200652
Länge 1,50 m, Art. 200657
Länge 2,00 m, Art. 200663



SPIRAL BRAKE SPRING HEAVY DUTY EXECUTION

Ø 30 mm (!), wire Ø 5 mm (!), long lasting & robust, with new designed ergonomic rubber buffer. Fits for 10 & 12 mm wire ropes.

Length 0,20 m, Art. 200667
Length 1,00 m, Art. 200652
Length 1,50 m, Art. 200657
Length 2,00 m, Art. 200663

SEILBAHN / CABLEWAY

SPIRALBREMSFEDER / AUFLAUFFEDER STANDARD AUSFÜHRUNG

Ø 15 mm, Material Ø 2,5 mm, mit Gummipuffer.
Für 10 mm Seile (auf Anfrage auch für 12 mm Seile
lieferbar)

Länge 0,30 m, Art. 200665
Länge 1,00 m, Art. 200650
Länge 1,50 m, Art. 200655
Länge 3,00 m, Art. 200660



SPIRAL BRAKE SPRING STANDARD EXECUTION

Ø 15 mm, wire Ø 2,5 mm, with rubber buffer.
For 10 mm steel wire ropes (upon request also available
for 12 mm steel wire ropes)

Length 0,30 m, Art. 200665
Length 1,00 m, Art. 200650
Length 1,50 m, Art. 200655
Length 3,00 m, Art. 200660

SEILBAHN TRAGSEIL

Verzinktes Spezial Stahlseil für Seilbahnen. Extrafeine
Oberfläche, 19x7, Ø 10 mm, eine Seite mit Kausche,
die andere Seite mit angespitztem Ende zum Einführen
in den Seilspanner. Ca. 1 m Seil wird für den Seilspan-
ner benötigt.

Länge 21 m, Art. 200644.21
Länge 26 m, Art. 200645.26
Länge 31 m, Art. 200646.31
Länge 36 m, Art. 200647.36
Länge 41 m, Art. 200648.41
Sonderlänge per m., Art. 2006433



WIRE ROPE CABLE

Hot dip galvanized steel cable for cableways. Extra fine
surface, 19x7, Ø 10 mm. One side with thimble, other
side hot pointed for inserting in the tension adjuster.
Approximately 1 m wire rope cable is needed for insert-
ing the tension adjuster.

Length 21 m, Art. 200644.21
Length 26 m, Art. 200645.26
Length 31 m, Art. 200646.31
Length 36 m, Art. 200647.36
Length 41 m, Art. 200648.41
Special length per Meter, Art. 2006433

GUMMIPUFFER FÜR SEILBAHN

Gummipuffer mit Edelstahlhalterung. Nur für die Start-
seite der Seilbahn zu verwenden. Passend für 10 mm
Seile.

Art. 200669



RUBBER BUFFER FOR CABLEWAYS

Rubber buffer with stainless steel fixation. Should be
used only at the starting side. Fits for 10 mm wire ropes.

Art. 200669

REIFENPUFFER FÜR SEILBAHN

Bestehend aus zwei aneinander montierten Gebraucht-
reifen, mit Seilführung und Seilbefestigung. Zum Auf-
stecken auf das Tragseil. Kann statt einer Spiralfeder
verwendet werden. Die tausendfach, jahrzehnte-
lang erprobte, klassische Variante der Stoßdämpfung.

Art. 200649



TIRE BUFFER FOR CABLEWAYS

Consisting out of 2 pcs connected used car tires. With
stainless steel rope guidance and fixation. Can be used
instead of spiral brake springs. The thousand times
approved, classic variation of shock absorbance.

Art. 200649

SEILKLEMMEN

Passend für Ø 10 mm Tragseile. Zum Verbinden von
Seilen geeignet, um z.B. eine Schlaufe in das angespit-
zte Ende des Tragseils zu machen.

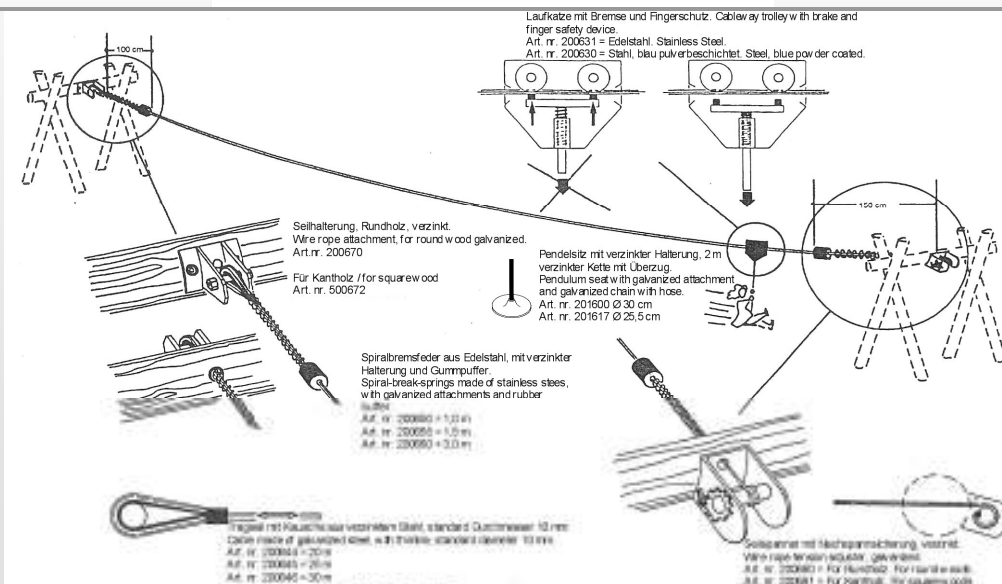
verzinkt, Art. 200685
Edelstahl, Art. 200686



CABLE CLIPS

Suitable for Ø 10 mm wire ropes. For connection of
ropes, for example for building a thimble at the hot
pointed end of the wire rope.

Hot dip galvanized, Art. 200685
Stainless steel, Art. 200686



WIPPEN / SEA-SAWS

WIPPENGRIF, EDELSTAHL, STANDARD

Aus poliertem Ø 25 mm Edelstahlrohr.
Höhe ca. 20 cm, Breite ca. 20 cm.
Kopfüber montiert auch als Hangelgriff verwendbar.

Für Ø 120 mm Rundholz, Art. 205020/12
Für Ø 140 mm Rundholz, Art. 205020/14
Für Ø 160 mm Rundholz, Art. 205020/16
Für Ø 180 mm Rundholz, Art. 205020/18
Für Kantholz, gerader Flansch, Art. 205021



SEA SAW HANDLE, STAINLESS STEEL, STANDARD

Made of polished Ø 25 mm stainless steel tube.
Height approx. 20 cm, width approx. 20 cm.
Headfirst mounted can also be used as layback grip.

For Ø 120 mm round wood, Art. 205020/12
For Ø 140 mm round wood, Art. 205020/14
For Ø 160 mm round wood, Art. 205020/16
For Ø 180 mm round wood, Art. 205020/18
For square wood, straight flange, Art. 205021

WIPPENGRIF, PULVERBESCHICHTET

Griff für Wippen, aus 25 mm Stahlrohr, verzinkt und pulverbeschichtet. Auch als Hangelgriff verwendbar.
Höhe ca. 20 cm, Breite ca. 20 cm.

Für Ø 120 mm Rundholz, Art. 205020/12.R
Für Ø 140 mm Rundholz, Art. 205020/14.R
Für Ø 160 mm Rundholz, Art. 205020/16.R
Für Kantholz, gerader Flansch, Art. 205021.R



SEA SAW HANDLE, POWDER COATED

Sea saw handle made of 25 mm steel tube, galvanized and powder coated. Can also be used as layback grip.
Height approx. 20 cm, width approx. 20 cm.

For Ø 120 mm round wood, Art. 205020/12.R
For Ø 140 mm round wood, Art. 205020/14.R
For Ø 160 mm round wood, Art. 205020/16.R
For square wood, straight flange, Art. 205021.R

WIPPENGRIF, EDELSTAHL, EXKLUSIV

Griff für Wippen, aus Edelstahlrohr. Rohrdurchmesser 16 mm. Extragroß.

Ovale Form, Höhe ca. 24 cm, Breite ca. 33 cm
Für Ø 140 mm Rundholz, Art. 204022/14
Für Ø 160 mm Rundholz, Art. 204022/16
Für Ø 180 mm Rundholz, Art. 204022/18

Dreieckige Form, Höhe ca. 24 cm, Breite ca. 23 cm
Für Ø 140 mm Rundholz, Art. 204020/14
Für Ø 160 mm Rundholz, Art. 204020/16
Für Ø 180 mm Rundholz, Art. 204020/18

Runde Form, für Rund- und Kantholz. Zum Aufschrauben von oben. Befestigungsplatte ca. 50 x 100 mm.
Art. 204023

Runde Form, für Kantholz, zum seitlichen Anschrauben.
Art. 204021



SEA SAW HANDLE, STAINLESS STEEL, EXCLUSIVE

Sea saw handle made of stainless steel tube, tube diameter 16 mm, extra large.

Oval shape, height approx. 24 cm, width approx. 33 cm
For Ø 140 mm round wood, Art. 204022/14
For Ø 160 mm round wood, Art. 204022/16
For Ø 180 mm round wood, Art. 204022/18

Triangular shape, height approx. 24 cm, width 23 cm
For Ø 140 mm round wood, Art. 204020/14
For Ø 160 mm round wood, Art. 204020/16
For Ø 180 mm round wood, Art. 204020/18

Round shape, for round and square wood. For fixation from top side. Fixation flange approx. 50 x 100 mm.
Art. 204023

Round shape, for square wood, fixation from the sides.
Art. 204021

WIPPENSITZ STANDARD

Hochwertiger Wippenstuhl aus Gummi, mit Stahleinlage.
Für Rund- und Kantholz, zum Aufschrauben.

Schwarz Art. 204105
Rot Art. 204106
Blau Art. 204107
Grün Art. 204108



SEA SAW SEAT STANDARD

Premium sea saw seat made of rubber with steel inlay.
For round and square wood. To screw on.

Black Art. 204105
Red Art. 204106
Blue Art. 204107
Green Art. 204108

WIPPENSITZ ABGERUNDET

Hochwertiger Wippenstuhl aus Gummi, mit Stahleinlage.
Für Rund- und Kantholz, zum Aufschrauben.

Schwarz Art. 204115
Rot Art. 204116
Blau Art. 204117
Grün Art. 204118



SEA SAW SEAT ROUNDED

Premium sea saw seat made of rubber with steel inlay.
For round and square wood. To screw on.

Black Art. 204115
Red Art. 204116
Blue Art. 204117
Green Art. 204118

WIPPBALKENGELLENKE

Robuste Wippbalkengelenke, feuerverzinkt, mit hochwertigem Gleitlager.

Mit Standfuss 12x12cm zum Einbetonieren
Länge 1,28m, Art. 204150
Länge 1,00m, Art. 204175

Ohne Standfuss, zum Aufschrauben
Feuerverzinkt, ca. 35x40cm, Art. 204155
Edelstahl, ca. 35x40cm, Art. 204165



SEA SAW BEARINGS

Robust sea saw bearings, hot dip galvanized, with high quality sliding bearing.

With post 12x12cm for concrete
Length 1,28m, Art.204150
Length 1,00m, Art.204175

Without post, to screw on
Hot dip galvan., approx. 35x40cm, Art. 204155
Stainless steel, approx. 35x40cm, Art. 204165

WIPPENDÄMPFER AUS GUMMI

Massiv für Rundholz, Art. 204240
Massiv für Kantholz, Art. 204245

Standard für Kantholz (B13,5cm), Art. 204220
Standard für Kantholz (B11,5cm), Art. 204223
Standard für Rundholz (B13,5cm), Art. 204230

MASSIV RUND / ROUND



STANDARD RUND / ROUND



STANDARD KANT / SQUARE



SEA SAW SHOCK ABSORBER

Massive for round wood, Art. 204240
Massive for square wood, Art. 204245

Standard f. square wood (W13,5cm), Art.204220
Standard f. square wood (W11,5cm), Art.204223
Standard f. round wood (W13,5cm), Art.204230

PFOSTENSCHUHE / POSTFOOT

PFOSTENSCHUH, LÄNGE 900 MM

Standardausführung, Materialstärke ca. 2,5 mm, feuerverzinkt, mit Bohrungen für M10 Schrauben. Einschubtiefe des Pfostens 25 cm.

Für Rundholz

Ø 100 mm, Art. 207100
 Ø 120 mm, Art. 207120
 Ø 140 mm, Art. 207140
 Ø 160 mm, Art. 207160
 Ø 180 mm, Art. 207180
 Ø 200 mm, Art. 207200

Für Kantholz

Schenkellänge 55 mm, empfohlen für Kanthölzer von 60x60 bis 70x70 mm.
 Art. 208150

Schenkellänge 75 mm, empfohlen für Kanthölzer von 80x80 bis 95x95 mm.
 Art. 208140

Schenkellänge 95 mm, empfohlen für Kanthölzer von 100x100 bis 160x160 mm.
 Art. 208120



POSTFOOT, LENGTH 900 MM

Standard execution, material thickness 2,5 mm, hot dip galvanized, with drilled holes for M10 bolts. Insertion depth of the post 25 cm.

For round wood

Ø 100 mm, Art. 207100
 Ø 120 mm, Art. 207120
 Ø 140 mm, Art. 207140
 Ø 160 mm, Art. 207160
 Ø 180 mm, Art. 207180
 Ø 200 mm, Art. 207200

For square wood

Blade length 55 mm, recommended for square woods from 60x60 to 70x70 mm.
 Art. 208150

Blade length 75 mm, recommended for square woods from 80x80 to 95x95 mm.
 Art. 208140

Blade length 95 mm, recommended for square woods from 100x100 to 160x160 mm.
 Art. 208120

PFOSTENSCHUH, LÄNGE 1.100 MM

Lange Ausführung, Materialstärke ca. 2,5 mm, feuerverzinkt, mit Bohrungen für M10 Schrauben. Einschubtiefe des Pfostens 25 cm.

Für Rundholz

Ø 100 mm, Art. 207100.110
 Ø 120 mm, Art. 207120.110
 Ø 140 mm, Art. 207140.110
 Ø 160 mm, Art. 207160.110
 Ø 180 mm, Art. 207180.110
 Ø 200 mm, Art. 207200.110

Für Kantholz

Schenkellänge 55 mm, empfohlen für Kanthölzer von 60x60 bis 70x70 mm.
 Art. 208150.110

Schenkellänge 75 mm, empfohlen für Kanthölzer von 80x80 bis 95x95 mm.
 Art. 208140.110

Schenkellänge 95 mm, empfohlen für Kanthölzer von 100x100 bis 160x160 mm.
 Art. 208120.110



POSTFOOT, LENGTH 1.100 MM

Long execution, material thickness 2,5 mm, hot dip galvanized, with drilled holes for M10 bolts. Insertion depth of the post 25 cm.

For round wood

Ø 100 mm, Art. 207100.110
 Ø 120 mm, Art. 207120.110
 Ø 140 mm, Art. 207140.110
 Ø 160 mm, Art. 207160.110
 Ø 180 mm, Art. 207180.110
 Ø 200 mm, Art. 207200.110

For square wood

Blade length 55 mm, recommended for square woods from 60x60 to 70x70 mm.
 Art. 208150.110

Blade length 75 mm, recommended for square woods from 80x80 to 95x95 mm.
 Art. 208140.110

Blade length 95 mm, recommended for square woods from 100x100 to 160x160 mm.
 Art. 208120.110

PFOSTENSCHUH FÜR KANTHOLZ, EXTRASTABIL, LÄNGE 1.000 MM



Extra stabiler Pfostenschuh aus 4 mm starkem Material, feuerverzinkt, mit 4 versetzt angeordneten Vierkantlöchern 18x18 mm zum Durchbolzen mit M16 Schlossschrauben. Mit 150x80 mm Bodenplatte. Einschubtiefe des Pfostens 30 cm.

Art. 208160



POSTFOOT FOR SQUARE WOOD EXTRA SOLID, LENGTH 1.000 MM


Extra solid postfoot, made of 4 mm strong material, hot dip galvanized, with 4 pcs 18x18 mm displaced square holes for M16 carriage bolts. With 150x80 mm ground plate. Insertion depth of the post is 30 cm.

Art. 208160

PFOSTENSCHUH ZUM EINLASSEN, LÄNGE 800 MM

Der unsichtbare Pfostenschuh, mit Zapfen zum Einlassen ins Holz, Zapfen: Ø 33 mm, Länge ca. 16 cm, mit M10 Bohrungen für Schrauben zur Befestigung des Balkens.

Art. 209000



POST FOOT TO INSERT IN WOOD, LENGTH 800 MM

The invisible post foot, with plug which is inserted in the wood, plug: Ø 33 mm, Length 160 mm, with M10 drilled holes for fixation of the post.

Art. 209000

WIPPTIERE - SPRING ANIMALS

WIPPTIERE

Komplettset beinhaltet Wipptier, Federteller, Feder, Bodenanker und alle Schrauben.

Aus durchgefärbtem 20 mm PE. Witterungs- und UV beständig, sehr stabil, bruch- und kratzfest sowie relativ Vandalismus unempfindlich. Vormontiert, kinderleichte Montage in 5 Minuten möglich. Zertifiziert nach EN 1176. Made in Germany!

Pferd	Art. 205115
Hund	Art. 205116
Katze	Art. 205117
Ente	Art. 205118
Motorrad	Art. 205119
Hase	Art. 205120

Bei entsprechender Menge können wir auch Sondermotive für Sie fertigen. Interesse? Sprechen Sie uns an!



SPRING ANIMALS

Complete set includes spring animal, spring plate, spring, ground anchor and all bolts and nuts.

Made of full colored 20 mm PE sheets. Weatherproof uv-ray resistant, very durable, break and scratch proof and vandilims resistant. Preamsembled, very easy to install. Thanks to it patented plug blog it is totally assembled within 5 minutes. Certified according EN-1176. Made in Germany!

Horse	Art. 205115
Dog	Art. 205116
Cat	Art. 205117
Duck	Art. 205118
Motorbike	Art. 205119
Rabbit	Art. 205120

If a big quantity is needed, we can also realise special designs for you. Interested? Then please simply get in touch with us!

WIPPTIER MOTORRAD PLASTISCH

Plastische Hohlform. Aus PE, im Rotationsverfahren hergestellt. Komplettset beinhaltet Wipptier, Federteller, Feder, Bodenanker und alle Schrauben Höhe ca. 87 cm, Größe des Motorrads ca. 55x23 cm. Aus durchgefärbtem 20 mm PE. Witterungs- und UV beständig, sehr stabil, bruch- und kratzfest sowie relativ Vandalismus unempfindlich. Vormontiert, kinderleichte Montage in 5 Minuten möglich. Zertifiziert nach EN 1176. Made in Germany!

Rot	Art. 205130
Blau	Art. 205131
Grün	Art. 205132
Gelb	Art. 205133



SPRINGRIDER MOTORBIKE THREE DIMENSIONAL

Made of rotomolded PE. Complete set includes spring animal, spring plate, spring, ground anchor and all bolts and nuts. Made of full colored PE. Weatherproof uv-ray resistant, very durable, break and scratch proof and vandilims resistant. Preamsembled, very easy to install. Thanks to it patented plug blog it is totally assembled within 5 minutes. Certified according EN-1176. Made in Germany!

Red	Art. 205130
Blue	Art. 205131
Green	Art. 205132
Yellow	Art. 205133

WIPPTIER PFERD PLASTISCH

Plastische Hohlform. Aus PE, im Rotationsverfahren hergestellt. Komplettset beinhaltet Wipptier, Federteller, Feder, Bodenanker und alle Schrauben Höhe ca. 110 cm, Größe des Pferdes ca. 55x23 cm. Aus durchgefärbtem 20 mm PE. Witterungs- und UV beständig, sehr stabil, bruch- und kratzfest sowie relativ Vandalismus unempfindlich. Vormontiert, kinderleichte Montage in 5 Minuten möglich. Zertifiziert nach EN 1176. Made in Germany!

Rot	Art. 205134
Blau	Art. 205135
Grün	Art. 205136
Gelb	Art. 205137



SPRINGRIDER HORSE THREE DIMENSIONAL

Made of rotomolded PE. Complete set includes spring animal, spring plate, spring, ground anchor and all bolts and nuts. Made of full colored PE. Weatherproof uv-ray resistant, very durable, break and scratch proof and vandilims resistant. Preamsembled, very easy to install. Thanks to it patented plug blog it is totally assembled within 5 minutes. Certified according EN-1176. Made in Germany!

Red	Art. 205134
Blue	Art. 205135
Green	Art. 205136
Yellow	Art. 205137

WIPPTIER ZUBEHÖR / SPRING RIDER ACCESSORIES

SCHWINGFEDER

Aus Spezialfederstahl, mit hochwertiger, langlebiger EPS Beschichtung. Standardfarbe ist rot RAL 3000. RAL Sonderfarben ab 120 Stück möglich.

Höhe 400 mm, Außen Ø 200 mm, Material Ø 20 mm
Art. 204200

Höhe 280 mm, Außen Ø 108 mm, Material Ø 12 mm
Art. 204300

Höhe 280 mm, Außen Ø 120 mm, Material Ø 12 mm
Art. 204301

Auf Anfrage auch in anderen Ausführungen lieferbar!



SPRING

Made of special spring steel, with high quality, long lasting ESP coating. Standard color is red RAL 3000. RAL special colors from 120 pcs on possible.

Height 400 mm, outer Ø 200 mm, material Ø 20 mm
Art. 204300

Height 280 mm, outer Ø 108 mm, material Ø 12 mm
Art. 204300

Height 280 mm, outer Ø 120 mm, material Ø 12 mm
Art. 204301

On request available in other, special executions!

FEDERTELLER

passend zu den Schwingfedern. Mit hochwertiger, langlebiger EPS Beschichtung. Standardfarbe ist rot RAL 3000. Sonderfarben ab 120 Stück möglich. Inkl. Distanzstück, Schrauben, Scheiben und Muttern.

Für Schwingfeder Ø 200 mm
Art. 204250

Für Schwingfeder Ø 108 mm
Art. 204260

Für Schwingfeder Ø 120 mm
Art. 204261



SPRING PLATE

suitable for the springs. With high quality, long lasting EPS coating. Standard color is red RAL 3000. Special colors are possible from 120 pcs on. Incl. Distance piece (clamp protection), bolts & nuts.

for spring Ø 200 mm
Art. 204250

for spring Ø 108 mm
Art. 204260

for spring Ø 120 mm
Art. 204261

MONTAGETRÄGER

passend zu Schwingfedern. Kann statt oder auch zusammen mit einem Federteller verwendet werden. Zur einfacheren Montage Ihres Wipptieres. 280x120x60 mm, aus 5 mm Stahl.

Ausführung rot pulverbeschichtet
Art. 204280

Ausführung feuerverzinkt
Art. 204290



CROSS MEMBER

fits for springs. Can be used instead or together with the spring plate. For an easy connection of your spring animal. 280x120x60 mm, 5 mm material thickness.

Red powder coated
Art. 204280

Hot dip galvanized
Art. 204290

BODENANKER

Zur Befestigung von Schwingfedern im Erdreich. Feuerverzinkt. Maße ca. 58x58xH50 cm

Dreieckig Ausführung, Art. 204310
Viereckig Ausführung, Art. 204310.FF



GROUND ANCHOR

For fixation of springs in the ground. Hot dip galvanized. Dimensions: 58x58xH50 cm

Triangular execution, Art. 204310
Square execution, Art. 204310.FF

FALLSCHUTZ FÜR WIPPTIERE

Fallschutz für 1 Wipptier. Größe 2 x 2 m, bestehend aus 4 Einzelplatten. In der Mitte mit Aussparung für die Wipptierfeder. Farbe rot, Stärke 45 mm. Mit abgeschägten Kanten und Ecken

Art. 800690



SAFETY FALL MAT FOR SPRING RIDERS

Fall protection for 1 spring rider. Size 2 x 2 m, consisting out of 4 mats. In the middle with hole for the spring. Color red, thickness 45 mm. With bevelled sides and corners.

Art. 800690

RUNDSTAHLBÜGEL

Zur Verbindung von Feder/Bodenanker/Montagetragger ohne Federteller. M12, verzinkt. Für Federn mit 20 mm Materialstärke.

Länge 45 mm, Art. 204350
Länge 55 mm, Art. 204355
Länge 65 mm, Art. 204365
Länge 75 mm, Art. 204370
Länge 85 mm, Art. 204373
Länge 90 mm, Art. 204375
Länge 100 mm, Art. 204380



U-BOLTS

For connection of spring and ground anchor / Cross member without usage of spring plates. M12, galvanized. For springs with wire Ø 20 mm.

Length 45 mm, Art. 204350
Length 55 mm, Art. 204355
Length 65 mm, Art. 204365
Length 75 mm, Art. 204370
Length 85 mm, Art. 204373
Length 90 mm, Art. 204375
Length 100 mm, Art. 204380

GRIFFE / GRIPS

POLYAMIDGRIFF

Aus Polyamid, mit 2 x M10 Innengewinde, Länge ca. 150 mm, Höhe ca. 100 mm.

Rot	Art. 204320
Gelb	Art. 2043201
Grün	Art. 2043202
Blau	Art. 2043203
Schwarz	Art. 2043204
Weiß	Art. 2043205



POLYAMIDE HANDLE

Made of polyamide, with 2 x M10 inner thread, length approx. 150 mm, height approx. 100 mm.

Red	Art. 204320
Yellow	Art. 2043201
Green	Art. 2043202
Blue	Art. 2043203
Black	Art. 2043204
White	Art. 2043205

FUSSRASTE

Aus Polyamid, mit Innensechskant, Länge ca. 100 mm, Ø 50 mm.

Rot	Art. 204331
Gelb	Art. 204332
Grün	Art. 204333
Blau	Art. 204334
Schwarz	Art. 204335
Weiß	Art. 204336



FOOTREST

Made of polyamide, with inner hexagonal bush Length approx. 100 mm, Ø 50 mm

Red	Art. 204331
Yellow	Art. 204332
Green	Art. 204333
Blue	Art. 204334
Black	Art. 204335
White	Art. 204336

KUNSTSTOFFGRIFFE SET

Einfacher Griff zum Anschrauben, Länge 250 mm, Höhe ca. 80 mm. Im Polybeutel verpacktes Set bestehend aus 2 Griffen, Abdeckkappen und Schrauben.

Gelb	Art. 300570
Rot	Art. 300571
Grün	Art. 300572
Blau	Art. 300573



PLASTIC HANDLE SET

Simple grip to screw on. Length 250 mm, height 80 mm. Set (2 pcs) packed in a polybag, including 2 grips, bolt covers and bolts.

Yellow	Art. 300570
Red	Art. 300571
Green	Art. 300572
Blue	Art. 300573

METALLGRIFFE

Aus 28 mm Rohr, verzinkt und pulverbeschichtet. Breite 130 mm, Höhe 100 mm.


Griff Nr. 1, mit 2 x M10 Innengewinde Art. 204321

Griff Nr. 2, mit 1 x Gewindebolzen M10x40 mm und 1 x M 10 Innengewinde Art. 204322

Griff Nr. 3, mit Flanschplatte und 2 St. M12 Löchern Art. 204323

Griff Nr.4, mit 2 x M10 Innengewinde Extrabreit, Breite 300 mm Art. 204324

Kunststoffgriffschuhe, passend für alle Metallgriffe, außer Griff Nr. 3. Verschiedene Farben lieferbar. Art. 204321-10



METAL HANDLES

Made of 28 mm tube, galvanized and red powder coated. Width 130 mm, height 100 mm.

Nr. 1, with 2 x M10 inner thread Art. 204321

Nr. 2, with 1 x threaded bolt M10x40 mm and 1 x M10 inner thread Art. 204322

Nr. 3, with flange plate and 2 holes M12 Art. 204323

Nr. 4, with 2 x M10 inner thread Extralarge, width 300 mm Art. 204324

Plastic handle shoes for all metal grips, except nr. 3. Different colors available. Art. 204321-10

TURNRING

verzinkt mit rot kunststoffbeschichteter Grifffläche

Ø 120 mm, Metall Ø 7 mm Art. 300505

Ø 140 mm, Metall Ø 10 mm Art. 300500

Ø 140 mm, Metall Ø 10 mm, mit 2 m verstellbarem Kunststoffseil Ø 6,5 mm. Art. 300502



GMYRING

galvanized with red plastic coated grip zone

Ø 120 mm, metal Ø 7 mm Art. 300505

Ø 140 mm, metal Ø 10 mm Art. 300500


Ø 140 mm, metal Ø 10 mm, with 2 m adjustable plastic rope Ø 6,5 mm. Art. 300502

RÖMISCHE RINGE

Ø 140 mm Turnring mit 20 cm Mammutseil und verzinkter M 12 Ringmutter. Art. 300503

Ø 140 mm Turnring mit 20 cm Ø 6 mm verzinkter Kette mittels Schweißring verschweißt. Art. 300504

(andere Ausführungen auf Anfrage!)



ROMAN RINGS

Ø 140 mm gymring with 20 cm combination rope and galvanized M12 eye nut. Art. 300503

Ø 140 mm gymring with 20 cm Ø 6 mm galvanized chain, welded. Art. 300504

(other executions on request!)

WEITERE GRIFFE & KLETTERN / MORE GRIPS & CLIMBING

HANGELGRIFF EDELSTAHL

Aus Ø 25 mm Edelstahlrohr, poliert, inklusive Aufnahme für Ø 6 mm Ketten und M8 Bolzen mit Sicherungsmutter.

Art. 204030

Hangelgriff, SET, wie oben, jedoch mit 30 cm Edelstahlkette und Schaukelgehänge mit M12 x220 mm Bolzen
Art. 204035

Die auf Seite 17 gezeigten Wippengriffe sind kopfüber montiert natürlich auch als starre Hangelgriffe einsetzbar.



LAYBACK GRIP STAINLESS STEEL

Made of Ø 25 mm stainless steel tube, polished, including intake for 6 mm chains and M8 bolt with lock nut.

Art. 204030

Layback grip SET, as above, but with 30 cm stainless steel chain and swing joint with M12x220 mm bolt
Art. 204035

The seasaw handles shown on page 17 can also be used as hanging grips when mounted headfirst.

KLETTERGRIFFE

Hochwertige Ausführung aus Harz und Quarzsand, Zertifiziert nach EN 1176. Mit M10 Mittelloch sowie 2 Aluminiumstiften als Verdrehschutz. Je Größe in unterschiedlichen Formen und Farben zu 10 Stück im Polybeutel verpackt.

Größe M Art. 205310

Größe L Art. 205320

Größe XL Art. 205330

Größe XXL Art. 205340



CLIMBING HANDLES

High quality execution made of resin and quartz sand, EN-1176 certified. With M10 middle hole and 2 aluminium pins as anti twist lock. Each size in different shapes and colors packed per 10 pcs in a polybag.

Size M Art. 205310

Size L Art. 205320

Size XL Art. 205330

Size XXL Art. 205340

KLETTERGRIFFESET ALPHABET

Wie oben, jedoch Formen in den 26 verschiedenen, bunt gemischten Buchstaben des Alphabets

Art. 205360



CLIMBING HANDLES SET ALPHABET

As above, but in shapes of 26 different letters of the alphabet in mixed colors.

Art. 205360

KLETTERGRIFFESET ZAHLEN

Wie oben, jedoch Formen in 10 verschiedenen Zahlen 0 - 9, sowie „+“ / „-“ Zeichen

Art. 205380



CLIMBING HANDLES NUMBERS

As above, but in shapes of 10 different numbers 0 - 9, and „+“ / „-“ signs.

Art. 205380

BEFESTIGUNGSMATERIAL FÜR KLETTERGRIFFE

Rundkopfschrauben:

M10 x 45 mm, für Klettergriffe Größe M

Edelstahl Art. 205301

Verzinkt Art. 205301.V

M10 x 50 mm, für Klettergriffe Größe L und XL

Edelstahl Art. 205302

Verzinkt Art. 205302.V

M10 x 55 mm, für Klettergriffe Größe XXL

Edelstahl Art. 205303

Verzinkt Art. 205303.V

Einschlagmuttern:

M10 x 13 mm, verzinkt

Art. 205305



FIXATION MATERIAL FOR CLIMBING GRIPS

Round headed bolts

M10 x 45 mm, for climbing grips size M

Stainless st.Art. 205301

Galvanized Art. 205301.V

M10 x 50 mm, climbing grips size L and XL

Stainless st.Art. 205302

Galvanized Art. 205302.V

M10 x 55 mm, for climbing grips size XXL

Stainless st.Art. 205303

Galvanized Art. 205303.V

Drive in nut:

M10 x 13 mm, galvanized

Art. 205305

KLETTERN / CLIMBING

PROFI STRICKLEITER



Aus Ø 16 mm rotem Kunststoffseil mit Stahleinlage und 5 schwarzen Kunststoffspinnen. Länge 2 m, Breite ca. 42 cm. Mit 2 Stück M12 x 120 mm Gewindestangen und 2 x 70 cm verzinkter Kette zur Erdverankerung.

Art. 205181

Auf Anfrage auch in anderen Längen & Ausführungen lieferbar.



PRO ROPELADDER

Made of Ø 16 mm red combination rope with steel core and 5 black rungs. Length 2 m, width approx. 42 cm. With 2 pcs M12 x 120 mm threaded bolts and 2 x 70 cm galvanized chain as ground anchor.

Art. 205181


On request also available in other executions and lengths.

VERZINKTE STRICKLEITER

Aus Ø 6 mm verzinkter Kette mit 6 Sprossen aus verzinktem Rohr, Länge ca. 2,40 m, Breite ca. 42 cm. Mit 2 Stück M12 x 120 mm Augenschrauben und ca. 2 x 70 cm Kette zur Erdverankerung auslaufend

Art. 240155

Auf Anfrage auch in anderen Längen & Ausführungen lieferbar.



GALVANIZED ROPELADDER

Made of Ø 6 mm galvanized chain with 6 rungs made of galvanized tube, length 2,40 m, width approx. 42 cm. mit 2 pcs M12 x 120 mm eyebolts and approx 2 x 70 cm chain as ground anchor.


Art. 240155

On request also available in other executions and lengths.

STRICKLEITER EINFACH

Aus einfachem Ø 15 mm Kunststoffseil, Farbe natur, mit 5 Holzspinnen Ø 35mm, Länge ca. 2 m, Breite ca. 40 cm. Oben mit Befestigungsringen, Unten mit Sprosse endend. Nicht für den Einsatz auf öffentlichen Spielplätzen geeignet.

Art. 205180



ROPELADDER SIMPLE

Made of simple Ø 15 mm plastic rope, color nature, with 5 wooden rungs Ø 35 mm, length approx 2 m, width approx. 40 cm. Top side with fixation rings, other side ends with a rung. Nut for use on public playgrounds.

Art. 205180

PROFI KLETTERSEIL



Aus Ø 16 mm rotem Kunststoffseil mit Stahleinlage und 5 schwarzen Kletterhilfen. Länge 3 m. Oben mit M12 x 140 mm Gewindestange und unten mit 70 cm verzinkter Kette zur Erdverankerung.

Art. 240180

Auf Anfrage auch in anderen Längen & Ausführungen lieferbar.



PRO KNOTKORD

Made of Ø 16 mm red combination rope with steel core and 5 black plastic knots/climbing helpers. Length 3m. Top side with M12x140 mm threaded bar, lower end with with 70 cm galvanized chain as ground anchor.

Art. 240180

On request also available in other executions and lengths.

KLETTERSEIL EINFACH

Aus einfachem Ø 30 mm Kunststoffseil, Farbe natur, mit Knoten zum Klettern. Länge ca. 2 m. Oben mit Befestigungsring, unten lose auslaufend. Nicht für den Einsatz auf öffentlichen Spielplätzen geeignet.

Art. 205150



KNOTKORD SIMPLE

Made of simple Ø 30 mm plastic rope, color nature, with knots for climbing. Length approx. 2 m. Top side with fixation ring, lower side without any fixation. Not fur use on public playgrounds.


Art. 205150

KLETTERNETZE

Kletternetze können wir in allen erdenklichen Formen, Farben und Ausführungen liefern. Für ein Angebot übersenden Sie uns bitte Ihre schriftliche Anfrage mit einer Handskizze und geben alle relevanten Maße an, wie z.B. lichte Weite, Art und benötigte Länge der Befestigung (Augenschraube oder Gewindestange), welche Seiten sollen befestigt werden usw.

Kletternetz aus 16 mm Kunststoffseil mit Stahleinlage
Art. 240400, Preis nur auf Anfrage mit Zeichnung

Kletternetz aus Ø 6 mm verzinkten Ketten
Art. 240500, Preis nur auf Anfrage mit Zeichnung



CLIMBING NETS

We can supply climbing nets in many different shapes, colors and executions. To send you an offer please send us your written enquiry including a drawing (even a simple hand drawing) with all relevant dimensions, for example clear diameter, type and length of the fixation (eyebolt or threaded bar), sides of the fixation, etc.

Climbing net made of 16 mm combination rope
Art. 240400, Price only on request with drawing

Climbing net made of Ø 6 mm galvanized chains
Art. 240500, Price only on request with drawing

KLETTERN & TURNEN / CLIMBING & GYMNASTICS

RECKSTANGEN

Aus Ø 30 mm Edelstahlrohr, mit 2 Befestigungsflanschen (einer lose, einer angeschweißt) mit M10 Senkbohrungen.

Länge 1,00 m, Art. 204050
 Länge 1,10 m, Art. 204055
 Länge 1,20 m, Art. 204060
 Länge 1,30 m, Art. 204065
 Länge 1,40 m, Art. 204070

Auf Anfrage auch in anderen Längen & Ausführungen lieferbar.



HORIZONTAL BARS

Made of Ø 30 mm stainless steel tube, with 2 fixation flanges (one side loose, other side welded), with M10 sunk head drillings.

Length 1,00 m, Art. 204050
 Length 1,10 m, Art. 204055
 Length 1,20 m, Art. 204060
 Length 1,30 m, Art. 204065
 Length 1,40 m, Art. 204070

On request also available in other executions and lengths.

KLETTERRUTSCHSTANGEN

Aus Ø 30 mm Edelstahlrohr, oben mit Befestigungsflansch zum Anschrauben, unteres Rohrende zum besseren Halt im Fundament geschlitzt.

Wandabstand: 60 cm

Standard:

Länge 3,00 m, Art. 204100
 Länge 3,50 m, Art. 204101
 Länge 4,00 m, Art. 204102

Mit Rundbogenbefestigung:

Länge 3,00 m, Art. 204103

Auf Anfrage auch in anderen Längen & Ausführungen lieferbar.



FIREMAN BARS

Made of Ø 30 mm stainless steel tube, top side with fixation flange, lower end slotted for better grip in the concrete. Wall distance: 60 cm.

Standard:

Länge 3,00 m, Art. 204100
 Länge 3,50 m, Art. 204101
 Länge 4,00 m, Art. 204102

With semi circular arch:

Länge 3,00 m, Art. 204103


On request also available in other executions and lengths.

DREIERRECKANLAGE



Aus Ø 38 mm Edelstahlrohr. Abmessungen: ca. 324x175 cm. Feldbreite ca. 1m.

Art. 204085



THREE TURN HORIZONTAL BAR



Made of Ø 38 mm stainless steel tube. Dimensions approx. 324x175 cm, field width approx. 1m.

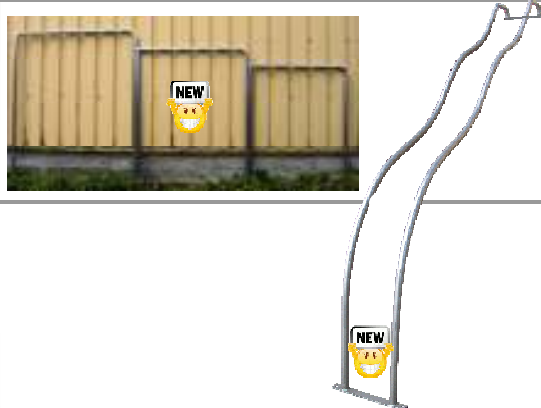
Art. 204085

DOPELRUTSCHSTANGE



Aus Ø 38 mm Edelstahlrohr. Länge ca. 3m, Für Podesthöhe 1,50—2,00 m. Abstand der Rohre innen ca. 30 cm.

Art. 204111



DOUBLE SLIDING BAR



Made of Ø 38 mm stainless steel tube. Length approx. 3m, for platform height 1,50—2,00 m. Distance of the tubes (inner) approx. 30 cm.

Art. 204111

BOGENLEITERN

Die Alternative zur Holztreppe. Aussenbreite ca. 56 cm, Oberseite mit Befestigungsflansch zur Turmbefestigung, Unterseite zum Einbetonieren.

Podesthöhe 1,20 m

Verzinkt Art. 204090
 Verz. & rot pulverbesch. Art. 204091
 Edelstahl Art. 204086

Podesthöhe 1,50 m

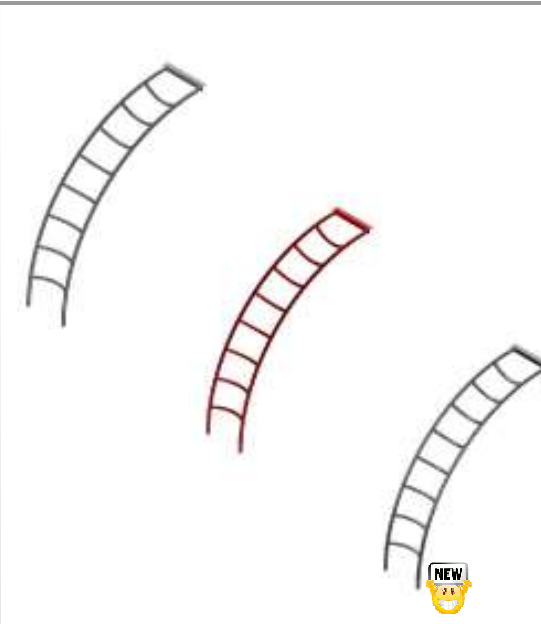
Verzinkt Art. 204092
 Verz. & rot pulverbesch. Art. 204093
 Edelstahl Art. 204087

Podesthöhe 1,80 m

Verzinkt Art. 204094
 Verz. & rot pulverbesch. Art. 204095
 Edelstahl Art. 204088

Podesthöhe 2,00 m

Verzinkt Art. 204096
 Verz. & rot pulverbesch. Art. 204097
 Edelstahl Art. 204089



BENDED LADDERS

The alternative to wooden stairs. Outer width approx. 56cm. Top side with flange for tower fixation. Lower side for putting into concrete.

Platformheight 1,20 m

galvanized Art. 204090
 galv. & red powder coat. Art. 204091
 stainless steel Art. 204086

Platformheight 1,50 m

galvanized Art. 204092
 galv. & red powder coat. Art. 204093
 stainless steel Art. 204087

Platformheight 1,80 m

galvanized Art. 204094
 galv. & red powder coat. Art. 204095
 stainless steel Art. 204088

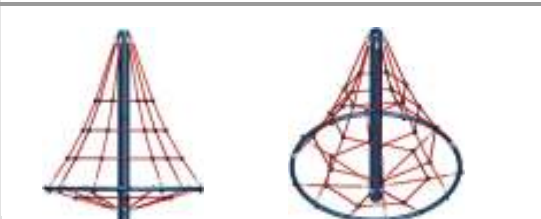
Platformheight 2,00 m

galvanized Art. 204096
 galv. & red powder coat. Art. 204097
 stainless steel Art. 204089

KLETTERPYPAMIDE

Ø 160 cm, Höhe ab Erdboden 1,90m. Aus verzinktem und pulverbeschichtetem Stahlrohr und Ø 16 mm Kunststoffseil mit Stahleinlage

Drehbar Art. 600610
 Statisch Art. 600600



CLIMBING PYRAMIDE

Ø 160 cm, height from the ground 1,90m. Made of galvanized and powder coated steel tube and Ø 16 mm combination rope with steel core.

Turnable Art. 600610
 Static Art. 600600

TURNEN & BALANCIEREN / GYMNASTICS & BALANCE

BALKENDREHGELENK

Edelstahlguß, kugelgelagert. Zur Erstellung von Drehbalken. Set á 2 Stück.

Art. 204130



POLE TWISTER

Casted stainless steel, with ball bearings. For turning poles. Set = 2 pcs.

Art. 204130

BALANCIERFUSS

Aus Gummi, mit Stahleinlage, Größe ca. 32x12x1 cm. Inklusive 60 cm hohem Erdanker zum Einbetonieren.

Komplett Art. 204120.kompl
Nur Fuß Art. 204120
Ständer Art. 204125



BALANCE FOOT

Made of rubber, with steel inlay, Approx. 32x12x1 cm. Incl. 60 cm ground anchor for fundament.

Complete Art. 204120.kompl
Only foot Art. 204120
Only stand Art. 204125

PIROUETTE DREHBAR

Aus pulverbeschichtetem Stahl, komplett inklusive Erdanker. Teller aus PE. Pfahl mit Kugelkopf zum Festhalten. Zum Balancieren und Umherschleudern. Ø 30 cm, Höhe ca. 1,20m. Benötigte Installationsfläche (Sicherheitsbereich) 330x330 cm.

Art. 500420



PIROUETTE TURNABLE

Made of powdercoated steel, complete incl. ground anchor. Plate made of PE. Pole with ball button for adherence. For balancing and turning around. Ø 30 cm, height 1,20 m, Needed installation place (safet area) 330x330 cm.

Art. 500420

DREHTELLER

Aus pulverbeschichtetem Stahl, komplett inklusive Erdanker. Teller aus PE. Zum Balancieren und Draufsetzen. Ø 30 cm, Gesamthöhe ca. 0,95m. Höhe über Boden 20 cm. Benötigte Installationsfläche (Sicherheitsbereich) 330x330 cm.

Art. 500410

TURNING DISC

Made of powder coated steel, complete including ground anchor. Plate made of PE. For balancing or sitting. Ø 30 cm, total height 0,95m, height over ground 20 cm. Needed installation place (safety area) 330x330 cm.

Art. 500410

DREH-KIPPSCHEIBE TWISTER

Aus pulverbeschichtetem Stahl, mit 2 mm Aluriffelblech, inkl. Erdanker. Dreh- und kippbar. Zum Balancieren und Umherschleudern. Ø 70 cm, Höhe (mit Pfahl) ca. 1,15m. Benötigte Installationsfläche (Sicherheitsbereich) 470x470 cm.

Mit Pfahl mit Kugelkopf
Art. 500505

Ohne Pfahl
Art. 500500



TURN-TILT-DISC TWISTER

Made of powder coated steel, with 2 mm aluminium checker plate. Complete incl. ground anchor. Turns and tilts. For balancing and turning around. Ø 70 cm, height (with pole) approx 1,15m. Needed installation place (safety area) 470x470 cm.

With pole with ball button
Art. 500505

Without pole
Art. 500500

TURNRINGE

Verzinkt mit rot kunststoffbeschichteter Grifffläche

Ø 120 mm, Metall Ø 7 mm
Art. 300505

Ø 140 mm, Metall Ø 10 mm
Art. 300500

Ø 140 mm, Metall Ø 10 mm, mit 2 m verstellbarem Kunststoffseil
Kunststoffseil Ø 6,5 mm.
Art. 300502



GYMRINGS

Galvanized, with red plastic covered grip area

Ø 120 mm, metal Ø 7 mm
Art. 300505

Ø 140 mm, metal Ø 10 mm
Art. 300500

Ø 140 mm, metal Ø 10 mm, with 2 m adjustable Ø 6,5 mm rope
Art. 300502

RÖMISCHE RINGE

Ø 140 mm Turnring mit 20 cm Mammutseil und verzinkter M 12 Ringmutter.
Art. 300503

Ø 140 mm Turnring mit 20 cm Ø 6 mm verzinkter Kette mittels Schweißring verschweißst.
Art. 300504



ROMAN RINGS

Ø 140 mm gym ring with 20 cm combination rope and galvanized M 12 ring nut.
Art. 300503

Ø 140 mm gym ring with 20 cm Ø 6 mm galvanized chain welded with weld ring.
Art. 300504



HÄNGEMATTE

1.800 x 800 mm, Maschenweite ca. 100mm, aus Seil mit Stahleinlage. Inkl. Seilaufhängung aus Seil und Edelstahlkette. Mit Holzbügel aus Robinienholz.

Art. 203313



HAMMOCK

1.800 x 800 mm, mesh width approx. 100 mm, made of rope with steel core. Incl. fixation ropes with stainless steel chain. With wooden bow made of robinia.

Art. 203313

LAUFSEILE

aus PP, unverrotbar, Farbe natur. Mit eingearbeitetem Stahlseil und M16x200 mm Befestigung. Länge 3 m. (Andere Längen auf Anfrage möglich!)

Rund Ø 150 mm 240110
Eckig 120x120 mm 240111



WALK ROPES

made of PP, colour nature. With inbuilt steel wire and M16x200 fixation. Length 3 m. (other lengths available on request)

Round Ø 150 mm 240110
Square 120x120 mm 240111

HDPE PLATTEN—HDPE SHEETS

HDPE PLATTEN EINFARBIG

Unsere HDPE Platten sind aus hochwertigem HD Polyethylen, PAK frei, lichtecht, witterungsbeständig, durchgefärbt und somit relativ kratzunempfindlich und schlagfest. Produziert in der EU.

Stärke 19 mm:

Größe 3.000x1.500 mm

Blau	Art. 204520
Orange	Art. 204521
Grün	Art. 204522
Gelb	Art. 204523
Rot	Art. 204524
Grau	Art. 204525

Größe 1.500x1.500 mm

Blau	Art. 204500
Orange	Art. 204501
Grün	Art. 204502
Gelb	Art. 204503
Rot	Art. 204504
Grau	Art. 204505

Stärke 15 mm:

Größe 1.500x1.500 mm

Blau	Art. 204560
Orange	Art. 204561
Grün	Art. 204562
Gelb	Art. 204563
Rot	Art. 204564
Grau	Art. 204565

Stärke 10 mm:

Größe 1.500x1.500 mm

Blau	Art. 204540
Orange	Art. 204541
Grün	Art. 204542
Gelb	Art. 204543
Rot	Art. 204544
Grau	Art. 204545



HDPE SHEETS SINGLE COLORED

Our HDPE sheets are made of high quality HD Polyethylene, PAH free, UV resistant, weatherproof, full colored and nonsensitive for scratches and hitproof. They are manufactured in the EU.

Thickness 19 mm:

Size 3.000x1.500 mm

Blue	Art. 204520
Orange	Art. 204521
Green	Art. 204522
Yellow	Art. 204523
Red	Art. 204524
Grey	Art. 204525

Size 1.500x1.500 mm

Blue	Art. 204500
Orange	Art. 204501
Green	Art. 204502
Yellow	Art. 204503
Red	Art. 204504
Grey	Art. 204505

Thickness 15 mm:

Size 1.500x1.500 mm

Blue	Art. 204560
Orange	Art. 204561
Green	Art. 204562
Yellow	Art. 204563
Red	Art. 204564
Grey	Art. 204565

Thickness 10 mm:

Size 1.500x1.500 mm

Blue	Art. 204540
Orange	Art. 204541
Green	Art. 204542
Yellow	Art. 204543
Red	Art. 204544
Grey	Art. 204545

HDPE PLATTEN, ZWEIFARBIG (SANDWICH)

Stärke 19 mm:

Größe 1.500x1.500 mm

Grün-Schwarz-Grün	Art. 204530
Rot-Gelb-Rot	Art. 204531
Orange-Weiss-Orange	Art. 204532
Grau-Gelb-Grau	Art. 204533
Blau-Gelb-Blau	Art. 204534
Orange-Schwarz-Oran.	Art. 204535



HDPE SHEETS, TWOCOLORED (SANDWICH)

Thickness 19 mm:

Size 1.500x1.500 mm

Green-Black-Green	Art. 204530
Red-Yellow-Red	Art. 204531
Orange-White-Orange	Art. 204532
Grey-Yellow-Grey	Art. 204533
Blue-Yellow-Blue	Art. 204534
Orange-Black-Orange	Art. 204535

HDPE PLATTE MIT NOPPENOBERFLÄCHE

Mit 2 mm rutschhemmender Gummioberfläche im Knopfmuster.

Stärke: 13 mm + 2 mm Gummi

Farbe: schwarz

Größe: 1.500x1.500 mm

Art. 204550



HDPE SHEET WITH BURLING SURFACE

With 2 mm anti slip rubber surface in knob optic.

Thickness: 13 mm + 2 mm rubber

Color: black

Size: 1.500x1.500 mm

Art. 204550

KUNSTSTOFFWINKEL

Asymmetrischer Kunststoffwinkel. Hervorragend geeignet um PE Platten zu montieren. Schenkellängen: 60 und 35 mm. Mit Vierkantöffnung zur Verwendung mit M8 Schlossschrauben DIN 603. An der kurzen Seite mit Senke für den Kopf der Schlossschraube.

Rot	Art. 204549
Gelb	Art. 204551
Blau	Art. 204552
Grün	Art. 204553
Schwarz	Art. 204554



PLASTIC BRACKETS

Asymetric plastic bracket. Can be used to fix HDPE sheets. Side lengths 60 & 35 mm. With square openings for M8 coach bolts DIN 603. Short side with sunk hole for the head of the coach bolts.

Red	Art. 204549
Yellow	Art. 204551
Blue	Art. 204552
Green	Art. 204553
Black	Art. 204554

HÜLSENMUTTER FÜR 19 MM PE PLATTEN

Hülsmutter M12x15 mm, aus Edelstahl, Kopf Ø 35 mm, Hülse Ø 16 mm, mit Torx 50 Antrieb.

Art. 200741



Weitere Hülsmuttern auf Seite 39.



More socket nuts on page 39



SOCKET NUT FOR 19 MM PE SHEETS

Socket nut M12x15mm, stainless steel, head Ø 35 mm, Socket Ø 16 mm, with torx 50 driver.

Art. 200741

SAND- & WASSERSPIELE / SAND & WATER GAMES

SANDAUFZÜGE

Aus Edelstahl, mit kugellagerter Umlenkrolle, einstellbarer Sicherheitsbremse und Kunststoff Klemmschutz. Größe des Kastens ca. 12 x 12 x 4 cm.

SANDAUFZUG MIT SCHWENKARM

Ausladung ca. 75 cm, Höhe ca. 1,30 m
Art. 221066



SANDLIFTS

Made of stainless steel, with inner polyamid roll with ball bearings, adjustable safety brake and plastic clamp protection. Size of box approx. 12 x 12 x 4 cm.

TUNRABLE SAND LIFT

Overhang approx. 75 cm, height 1,30 m
Art. 221066

SANDAUFZUG MIT SEITLICHEM ARM

Ausladung ca. 32 cm.
Befestigungsflansch ca. 8 x 12 cm

Art. 221068



SANDLIFT WITH ARM AT SIDE

Overhang approx. 32 cm.
Fixation flange approx. 8 x 12 cm

Art. 221068

SANDAUFZUG ZUR KOPFBALKENBEFESTIGUNG

Mit Befestigungsflansch (Flansch ca. 250 x 50 mm)
Art. 221076

mit Gewindebolzen M10 x 150 mm
Art. 221080



SANDLIFT FOR FIXATION AT HEADBOARD

With fixation flange (flange 250 x 50 mm)
Art. 221076

with threaded bars M10 x 150 mm
Art. 221080

SANDAUFZUG ZUR SEITLICHEN BEFESTIGUNG

Mit Befestigungsflansch (Flansch ca. 220 x 100 mm)
Art. 221078



SANDLIFT SIDE FIXATION

With fixation flange (flange 220 x 100 mm)
Art. 221078

SANDAUFZUG MIT SCHIENE

Der Sandaufzug kann auf der Schiene bewegt werden.
Länge der Schiene 2 m.
Art. 221090

Auf Anfrage ist die Schiene natürlich auch in anderen Längen & Ausführungen lieferbar.



SANDLIFT WITH RAIL

The sandlift can be moved on the rail.
Length of the rail is 2 m.
Art. 221090

On request we can produce the rail also in other lengths, shapes and executions.

ERSATZKLEMMSCHUTZ FÜR SANDAUFZÜGE

Kunststoffeinsatz zur Vermeidung von Klemmstellen am Ketteneinzug. Für Ø 6 mm Ketten.
Art. 221074



SPARE CLAMP PROTECTION FOR SAND LIFTS

Plastic insert to avoid danger for childrens fingers at the chain collection. For Ø 6 mm chains.
Art. 221074

KETTENFÜHRUNG FÜR SANDAUFZUG

Aus Edelstahl, innen mit Kunststoffbuchse. Zur Führung der Zugkette des Sandaufzuges. Verhindert ein zu starkes schwenken des Sandeimers.
Art. 221098



CHAIN GUIDANCE FOR SANDLIFTS

Stainless steel, with inner plastic bush. For guidance of the tackle of the sandlift. Reduces swinging of the sand bucket.
Art. 221098

SANDEIMER AUS GUMMI

Sandeimer u.a. für Sandaufzüge. Aus Gummi, mit Stahleinlage, PAK frei. Ø 200 mm, Höhe 110 mm.

Eimer mit Befestigungsschrauben
Art. 221010

Eimer mit Edelstahlbügel
Art. 221020

Eimer mit verzinkter Aufhängekette
Art. 221030

Eimer mit Edelstahl Aufhängekette
Art. 221035

Kettenschnellverschlüsse, Schraubglieder, Schäkel, Schweißringe uvm. finden Sie auf Seite 7



RUBBER SAND BUCKET

Sand bucket for sand lifts. Made of rubber with steel inlay, PAH free. Ø 200 mm, height 110 mm.

Bucket with fixation bolts
Art. 221010

Bucket with stainless steel bow
Art. 221020

Bucket with galvanized chain
Art. 221030

Bucket with stainless steel chain
Art. 221035

Chain quicklinks, shackles, welding rings and many more can be found on page 7.

SAND- & WASSERSPIELE / SAND & WATER GAMES

SPIELPLATZ SANDBAGGER



Aus Edelstahl. B23xL140xH115 cm. Extra massive und robuste Ausführung für den öffentlichen Bereich. Äußerst Zerstörungs- und Vandalismus resistent. Aus schweren Edelstahlrohren, kugelgelagert. TÜV zertifiziert nach EN 1176. Montagefertig inklusive Spezial Inbusschlüssel zur Montage des Arms. Inklusive massiver Bodenplatte.
Art. 221232



PLAYGROUND SAND DIGGER

Made of stainless steel. W23xL140xH115cm. Extra heavy, robust construction. For public use. Destruction and vandalism resistant. Made of heavy stainless steel tubes, with ball bearings. TÜV certified according EN 1176. Including special hexagonal inbus tool for assembling of the arm. Including heavy ground plate.
Art. 221232

SAND SCHÜTTROHR



Aus Edelstahl, Länge ca. 700 mm, Ø ca. 140 mm. Mit innenliegender Verschlussklappe, die durch den Hebel betätigt werden kann.
Art. 221250



SAND TUBE

Made of stainless steel, length approx. 700 mm, Ø 140 mm. With inner flap gate with outer handle to open or close the tube.
Art. 221250



SAND SCHAUKEL / SAND WIPPE



Aus Edelstahl, mit Sieb (im Boden gelocht). Ø 36 cm, Höhe 48 cm
Art. 221245



SAND SWING / SAND SEA-SAW

Made of stainless steel, with mesh (holes in the ground). Ø 36 cm, Height 48 cm.
Art. 221245



BEFESTIGUNGSROLLEN FÜR SANDKASTENABDECKUNG

Ø 40 mm, Material Polyamid (PA). Zur Befestigung der Bänder einer Sandkastenabdeckung aus Plane.
Art. 221280



FIXATION ROLL FOR SANDBOX COVERS

Ø 40 mm, material Polyamide (PA). For fixation of the ropes from a sandbox cover made of canvas.
Art. 221280

SAND- UND WASSERRAD

Aus Edelstahl. Breite ca. 220 mm, Ø ca. 23 cm. Kann mit Sand oder Wasser angetrieben werden.
Art. 221200



WATER- & SAND WHEEL

Made of stainless steel. Width approx. 220 mm, Ø approx. 23 cm. Can be driven by sand or water.
Art. 221200

SPIELPLATZPUMPE AUS EDELSTAHL



Zum Anschluss an das öffentliche Wassernetz. Mit simuliertem Pumpvorgang. Mit automatischen Wasserstopp, selbst ein Blockieren des Schwengels hat keinen durchgehenden Wasserfluss zur Folge. TÜV zertifiziert. Höhe ca. 87 cm, Länge des Schwengels ca. 40 cm, Länge des Auslaufs ca. 14 cm. Ø Gehäuse ca. 160 mm
Art. 221500



STAINLESS STEEL PLAYGROUND PUMP

For connection to the public water system. Simulated pump procedure. With automatic water stop. Water stops automatically although if the handle is blocked the water will not run continuously. TÜV certified. Height approx. 87 cm, Length of the handle 40 cm, Length of the water exit 14 cm. Diameter of the housing approx. 160 mm.
Art. 221500

MATSCHTISCH AUS EDELSTAHL



Ca. 115x65cm, Höhe 86 cm, höhenverstellbar. Mit diebstahlgesichertem Auslaufstöpsel. Es können mehrere Matschtische miteinander kombiniert werden.
Art. 221260



MUDTABLE MADE OF STAINLESS STEEL


Approx. 115x65cm, height 86 cm, height adjustable. with theft proof plug. Several mud tables can be combined.
Art. 221260



SANDKASTENELEMENT



Aus PE, Abmessungen ca. L100xB19xH23cm. Zum einfachen Erstellung von unverrottbaren Sandkästen. Standardfarbe: braun, auf Wunsch mit Lieferzeit auch in anderen Farben lieferbar.
Art. 220561



SANDBOX ELEMENT

Made of PE, dimensions L100xW19xH23cm. For easy creation of weatherproof sand boxes. Standard color is brown, other colours on request with some deliverytime available.
Art. 220561



BASKETBALL

PROFI BASKETBALLKORB AUS EDELSTAHL

Ø ca. 50 cm. Material Edelstahl. Profi Ausführung für den Einsatz im öffentlichen Bereich. Inklusive Edelstahlkettenetz. Mit 9 Netz - Aufhängepunkten. Befestigungsplatte mit 4 Bohrungen M12 zum Anschrauben. Art. 203500

Passendes VA Ersatzkettenetz für Körbe mit 9 Haken
Art. 203535



PRO BASKETBALL BASKET STAINLESS STEEL

Ø approx. 50 cm. Stainless steel. Pro execution for use in public places. Incl. stainless steel chain net. With 9 hooks for net fixation. Fixation plate with 4 x M12 drillings to screw on. Art. 203500

Stainless steel chain net for baskets with 9 hooks
Art. 203535

PROFI BASKETBALLRING AUS EDELSTAHL

Ø ca. 50 cm. Material Edelstahl. Profi Ausführung für den Einsatz im öffentlichen Bereich. Mit 4 Bohrungen M12 zum Anschrauben. Art. 203510



PRO BASKETBALL RING STAINLESS STEEL

Ø 50 cm. Stainless steel. Pro execution for use in public places. Fixation plate with 4 x M12 drillings to screw on. Art. 205310

PROFI BASKETBALLKORB VERZINKT

Ø ca. 50 cm. Material verzinkter Stahl. Profi Ausführung für den Einsatz im öffentlichen Bereich. Inklusive verzinktem Kettenetz. Mit 8 Netz - Aufhängepunkten. Befestigungsplatte mit 4 Bohrungen M12 zum Anschrauben. Art. 203550

Passendes Ersatzkettenetz für Körbe mit 8 Haken
Art. 203632



PRO BASKETBALL BASKET GALVANIZED

Ø 50 cm. Hot dip galvanized steel. Pro execution for use in public places. Incl. galvanized chain net. With 8 hooks for net fixation. Fixation plate with 4 x M12 drillings to screw on.

Art. 203550

Galvanized steel chain net for baskets with 8 hooks
Art. 203632

PROFI BASKETBALLRING VERZINKT

Ø ca. 50 cm. Material verzinkter Stahl. Profi Ausführung für den Einsatz im öffentlichen Bereich. Mit 4 Bohrungen M12 zum Anschrauben. Art. 203534



PRO BASKETBALL RING GALVANIZED

Ø 50 cm. Hot dip galvanized steel. Pro execution for use in public places. With 4 x M12 drillings to screw on. Art. 203534

BASKETBALLKORB BECKMATIC



Ø ca. 50 cm. Material rot lackierter Stahl. Gefedert mit Dämpfungsmechanismus und daher hervorragend auch für sichere Dunkings geeignet. Inklusive Nylonnetz. Mit 12 Netzhaken. Art. 203600



BASKETBALL BASKET BECKMATIC

Ø 50 cm. Red painted steel. Thanks to cushion mechanism very good for safe dunkings. Including nylon net. With 12 net hooks.

Art. 203600

BASKETBALLKORB STANDARD

Ø ca. 50 cm. Material rot lackierter Stahl. Einfache Ausführung. Inklusive Nylonnetz. Mit 12 Aufhängepunkten. Mit 4 Bohrungen M12 zum Anschrauben. Art. 203400

Passendes Nylon Ersatznetz für Körbe mit 12 Haken
Art. 203401



BASKETBALL BASKET BASIC


Ø 50 cm. Red painted steel. Simple execution. Including Nylon net. With 12 net hooks. 4 x M12 drillings. Art. 203400

Nylon net for baskets with 12 hooks
Art. 203401

BASKETBALLZIELBRETT GFK

Das Profi Zielbrett. Wetterfest. Farbe weiß, mit schwarzem Zielrahmen. Stärke 35 mm.

1,80 x 1,20 m Art. 203705
1,80 x 1,00 m Art. 203710
1,20 x 0,90 m Art. 203720



BASKETBALL TARGET BOARD GRP

Pro target board. Weatherproof. Color white, with black target painting. Thickness 35 mm.

1,80 x 1,20 m Art. 203705
1,80 x 1,00 m Art. 203710
1,20 x 0,90 m Art. 203720

BASKETBALLZIELBRETT STREETBALLWAND PE

Streetball Zielbrett in moderner Form. Wetterfest. Farbe weiß mit orange-blauem Zielrahmen. Stärke 30 mm. Größe 1,20 x 0,90 m. Art. 203810



BASKETBALL TARGET BOARD PE

Streetball target board in modern shape. Weatherproof. Color white with orange-blue markings. Thickness 30 mm. Size 1,20 x 0,90 m. Art. 203810

BASKETBALLZIELBRETT AUS GITTERROST

Unverwüstliches, extrastabiles Zielbrett aus verzinktem Gitterrost. Stärke 30 mm. Größe 1,20 x 0,90 m. Art. 203750



BASKETBALL GRID TARGET BOARD

Durable, extra strong target board made of grid. Size 1,20 x 0,90 m. Art. 203750

BALLSPIELE / BALLGAMES

BALL ZIELRING



Zielring aus PE. Außen Ø 70 cm, Innen Ø 48 cm.

Orange Art. 203165
Blau Art. 203166
Grün Art. 203167

Pfahl für Zielring, Höhe, 2,50 m, verzinkt
Art. 203156



BALL TARGET RING

Target ring made of PE. Outer Ø 70 cm, Inner Ø 48 cm.

Orange Art. 203165
Blue Art. 203166
Green Art. 203167

Pole for target ring, height 2,50m, galvanized
Art. 203156

SURPRISE KORB GFK

Aus GFK, Breite 70 cm, Höhe 80 cm. Dreifarbig, gelb blau und rot Ausläufe nummeriert mit 1,2,3. Mit innenliegendem Stahlrahmen. Oberseite: ein Balleinwurf, seitlich: drei Ballausläufe. Kinder werfen den Ball oben hinein und der Überraschungseffekt besteht darin, dass völlig offen ist aus welchem der drei Ausläufe der Ball wieder herauskommt. Unten mit Flansch zur Befestigung auf einem optional erhältlichen Pfahl.

Suprise Korb (ohne Pfahl)
Art. 203100

Pfahl für Surprise Korb, Länge 2,50, Ø 80 mm, verzinkt
Art. 203155

Suprise Korb komplett mit Pfahl
Art. 203150



SURPRISE BASKET GRP

Made of GRP (Polyester). Width 70 cm, height 80 cm. 3 colored yellow, blue and red. Exits are marked with 1,2,3. With inner steel frame. Top side: one big ball entry. Sides: three ball exits. Children throw the ball into the top side and the surprise is out of which from the 3 exits the ball falls out. Lower side with flange for fixation on the additional available pole.

Suprise basket
Art. 203100

Pole for Surprise basket, Length 2,50m, Ø 80 mm, galv.
Art. 203155

Suprise Basket complete with pole
Art. 203150

SURPRISE KORB PE



Aus PE (Polyethylen), Breite 70 cm, Höhe 80 cm. Einfarbig. Lieferbar rot.

Oberseite: ein Balleinwurf, seitlich: vier Ballausläufe. Kinder werfen den Ball oben hinein und der Überraschungseffekt besteht darin, dass völlig offen ist aus welchem der vier Ausläufe der Ball wieder herauskommt. Unten mit Buchse zur Befestigung auf dem optional erhältlichen Pfahl.

Suprise Korb (ohne Pfahl)
Art. 203101

Pfahl für Surprise Korb, Länge 2,50m verzinkt
Art. 203157



SURPRISE BASKET PE

Made of PE. Width 70 cm, height 80 cm. Single colored. Available red.

Top side: one big ball entry. Sides: four ball exits. Children throw the ball into the top side and the surprise is out of which from the 3 exits the ball falls out. Lower side with flange for fixation on the additional available pole.

Suprise basket
Art. 203101

Pole for Surprise basket, Length 2,50m, galv.
Art. 203157

STÄNDER FÜR BASKETBALLANLAGE

aus verzinktem 100x100 mm Profil. Höhe 3,20 m, Ausladung 80 cm, höhenverstellbar. Robuste Ausführung für den öffentlichen Bereich. Mit 4 Bohrungen zur Befestigung von optional erhältlichen Zielbrettern oder Basketballkörben. (Ständer wird ohne Korb und Zielbrett geliefert)

Art. 203900



BASKETBALL STAND

made of galvanized 100x100 mm metal. Height 3,20m, Overhang 80 cm, height adjustable. Robust execution for public places. With 4 drillings for fixation of optional target boards or basket ball baskets. (The stand is supplied without target board and basket)#

Art. 203900



EN-PRÜFKÖRPER / EN-PROBES

PRÜFKÖRPER SET KOMPLETT

Prüfkörper werden verwendet um die normkonforme Installation auf Spielplätzen zu überprüfen. Es werden verschiedenste Öffnungs- und Spaltmaße von der EN-1176 vorgeschrieben, die es einzuhalten gilt. Ferner können weitere Gefahrenquellen wie Quetsch- und Klemmstellen mit diesen Prüfkörpern überprüft und vermieden werden. Verpackt im Karton.

Prüfkörper Set GFK komplett

Beinhaltet die Prüfkörper 1—9
Art. 700900

Prüfkörper Set ALU komplett

Beinhaltet die Prüfkörper 1—9
Art. 700910



PROBES SET COMPLETE

Probes are used to check if the components of a playground and the installation of the playground is safe. According to EN-1176 there are several notches and clearances which have to be kept. Also further dangers like finger traps or pinch points can be detected and avoided with the probes.
The probe set is packed in a carton.

Probe Set GRP complete

Including Probes 1-9
Art. 700900

Probe Set ALU complete

Including Probes 1-3
Art. 700910

PRÜFKÖRPER SET EUROPA

Wie oben, jedoch beinhaltet dieses Set nur die in EUROPA vorgeschriebenen Prüfkörper, ist also ohne die Prüfkörper 2 & 3.

Prüfkörper Set GFK Europa

Beinhaltet die Prüfkörper 1,4,5,6,7,8,9
Art. 700850

Prüfkörper Set ALU Europa

Beinhaltet die Prüfkörper 1,4,5,6,7,8,9
Art. 700920



PROBE SET EUROPE

As above, but this set includes only the probes prescribed in EUROPE. Which means the probes 2 & 3 are not contained in this set.

Probe Set GRP Europe

Including probes 1,4,5,6,7,8,9
Art. 700850

Probe Set ALU Europe

Including probes 1,4,5,6,7,8,9
Art. 700920

SPEZIALKOFFER FÜR PRÜFKÖRPER SETS

Speziell produzierter Koffer für den sicheren Transport unserer Prüfkörper Sets. Aluminium beschichtet, mit Griff und Tragegurt.

Art. 700750



SPECIAL SUITCASE FOR PROBE SETS


Special sized suitcase for safe transport of our probes Sets. Aluminium coated with handle and belt.

Art. 700750

EINZELPRÜFKÖRPER

Alle Prüfkörper aus den Sets sind bei uns natürlich auch einzeln erhältlich. Fragen Sie uns einfach!

Nr.1 = Prüfkörper D Nr.2 = Prüfkörper A
Nr.3 = Prüfkörper B Nr.4 = Prüfkörper C
Nr.5 = Prüfk. V-form Nr.6 = Prüffinger Set 8/12/25
Nr.7 = Kordeltest Nr.8 = Prüfkörper E
Nr.9 = Augen / Ring Nr.10 = Finger Ø 8,6 mm



SINGLE PROBES

All probes are of course also available separately. Please ask us!

Nr. 1 = probe D Nr. 2 = probe A
Nr. 3 = probe B Nr. 4 = probe C
Nr. 5 = probe V-shape Nr. 5 = probe Finger set
Nr. 7 = probe Cordtest Nr. 6 = probe E
Nr. 9 = probe Eye / Ring Nr. 10 = finger Ø 8,6 mm

EN 1176




EN 1176

BODENBELAG & FALLSCHUTZ / FLOOR COVER & FALL PROTECTION

RASENSCHUTZMATTEN AUS GUMMI

Gummiwabenmatte, Stärke 22 mm, 1,50m x 1,00m
Zum Schutz des Rasens an stark bespielten Flächen, wie z.B. unter Schaukeln und an Rutschausläufen. Inklusive Verbindern und Erdankern.
Die Rasenmatten an sich haben keine Fallschutzigenschaften, verschlechtern jedoch den Fallschutz des Rasens (1,50m) nicht. Im Gegenteil, dadurch das der Rasen geschützt wird, werden die Fallschutzeigenschaften des Rasens langfristig erhalten, der Rasen nicht zerstört und der Boden nicht verdichtet.
Art. 800500



RUBBER GRAS PROTECTION MATS

Rubber hollow honeycomb mat, thickness 22 mm, 1,50m x 1,00m. For protecting the lawn at high frequented play areas, for example under swings and at slide exits. Including cable ties and plastic pegs.
The lawn mats do not have any fall height, they have the same fall protection as normal lawn (1,50m). But as they save the lawn, the protective feature of the lawn are kept long time, because the lawn will not be destroyed or worn out and the ground will not be compressed too strong.
Art. 800500

RASENGITTERMATTEN

Aus Gummigranulat, Farbe grün.
Größe 100x100x9cm.



LAWN GRATING MAT

Made of rubber granules, color green.
Size 100x100x9cm.

Art. 800501

Art. 800501

FALLSCHUTZMATTEN

Aus Gummigranulat, inklusive Steckverbindern Standardfarbe rotbraun.

Für Fallhöhe 1 m:
Größe 50x50x3cm
Art. 800620

Für Fallhöhe 2 m:
Größe 50x50x5cm
Art. 800600

Größe 100x50x5cm
Art. 800610

Größe 100x100x5cm
Art. 800615

Für Fallhöhe 3 m:
Größe 50x50x8cm
Art. 800630

Bei entspr. Menge auch in anderen Farben lieferbar.
Fallschutz für Wipptiere finden Sie auf Seite 15.



FALL MATS

Made of rubber granules, including connection pegs Standard color is red-brown.

For Fallheight 1 m:
Size 50x50x3cm
Art. 800620

For Fallheight 2m:
Size 50x50x5cm
Art. 800600

Size 100x50x5cm
Art. 800610

Size 100x100x5cm
Art. 800615

For Fallheight 3 m:
Size 50x50x8cm
Art. 800630

For large quantities we can also offer the mats in other colors. Fall mats for spring animals are on page 15.


FALLSCHUTZMATTEN ECKTEILE & SEITENTEILE

Nur lieferbar in 50 mm Stärke und in Farbe rotbraun.
Größe der Teile: 50x100cm
Die Außenkanten sind jeweils abgeschrägt.
Zum sauberen Abschluss eines Mattenfeldes.

Ecke Links (1)
Art. 800640

Ecke Rechts (2)
Art. 800641

Seitenteil (3)
Art. 800642



FALLMATS SIDE PARTS & CORNERS

Only available in 50 mm thickness in color red-brown.
Size of the parts: 50x100cm.
The outer edges are bevelled.
For a clean finish of a mat field.

Edge left (1)
Art. 800640

Edge right (2)
Art. 800641

Side Part (3)
Art. 800642

FALLSCHUTZMATTEN RANDBEGRENZUNG

Nur lieferbar in Farbe rotbraun.
Größe 750x280x40mm.
Zum sauberen Abschluss eines Mattenfeldes, als Wegebegrenzung oder weicher Kantstein. Wird in der benötigten Tiefe eingegraben.
Art. 800875.S



CURBSTONE FOR FALLMATS

Only available in red-brown.
Size 750x280x40mm.
For a clean finish of a mat field, as boundary of ways, or as soft curbstone. Is put in the ground according to the requirements.
Art. 800875.S

KNOCHENSTEIN / PFLASTERSTEIN

Aus Gummigranulat, Farbe rotbraun. Per m².
Stärke 45 mm. Größe ca. 500x16 mm, ohne Fallschutzeigenschaften. Nur als Bodenbelag verwendbar.
Art. 800830



BONE STONE / PAVING STONE

Made of rubber granules, color red-brown. Per m².
Thickness 45 mm. Size approx. 500x16 mm, without any fall height (no protective features).
Art. 800830

FALLSCHUTZMATTEN SPEZIAL KLEBER

Spezialkleber für Fallschutzmatten, in der handlichen 1,1 kg Tube. Wir empfehlen die Fallschutzmatten trotz Stecksystem zusätzlich noch zu verkleben. Bei vollflächiger Verklebung mit dem Boden reicht eine Tube für ca. 10 m². Bei Verklebung der Kanten für entsprechend mehr.
Art. 800801



SPECIAL GLUE FOR FALL MATS

Special glue for fall mats. In a 1,1 kg bottle. We recommend to glue the fall mats addition to the peg connection. If the mats are glued full faced with the ground, 1 bottle is enough for approx. 10 m². If only the edges are glued, a bottle should be enough for appropriate more square meters.
Art. 800801

SEILZUBEHÖR / ROPE ACCESSORIES

STAHLARMIERTES KUNSTSTOFFSEIL

Ø 16 mm, 6-adrig, mit eingearbeitetem Stahlseil. Material PP (Polypropylen). Hohe Reißfestigkeit, exzellente UV-Beständigkeit, speziell für den Außeneinsatz entwickelt. Zum Bau von Netzen und Klettertauen besonders geeignet. Meterware bis maximal 250 m auf einer Rolle in einem Stück lieferbar. Preis per Meter.

Rot	Art. 240100
Gelb	Art. 240101
Blau	Art. 240102
Grün	Art. 240103



PP PLAYGROUND ROPE WITH STEEL CORE

Ø 16 mm, 6 strands, with inner steel core. Material is PP (Polypropylen). Very strong and durable rope, UV-resistant, specially for outdoor usage. For construction of nets, climbing ropes, rope ladders and many more. 250 m on a coil. Price per meter.

Red	Art. 240100
Yellow	Art. 240101
Blue	Art. 240102
Green	Art. 240103

PRESSBUCHSEN FÜR 16 MM SEIL

Material: Messing. Für 16 mm Seil. Zum Verpressen von Gewindestangen oder Augenschrauben an Seile oder auch Passpressungen für T-Verbinder. Achtung! Zum Pressen wird eine entsprechende hydraulische Presse benötigt.

Art. 205101



FERRULES / BUSHES FOR ROPES

Material: Messing. For 16 mm Rope. To connect threaded bars or eyebolts with ropes or also for pressings of T-connectors. Attention! To use these ferrules a hydraulic swaging machine is needed.

Art. 205101

SEIL - KREUZVERBINDER

Aus Polyamid, für Ø 16 mm Seile. Bestehend aus Oberteil und Unterteil, die einfach verschraubt werden. Einfache Möglichkeit um Seile miteinander zu verbinden. Es wird keine Presse benötigt! Zur Befestigung am Seil ist separat optional eine Edelstahlschraube 4,2 x 45 mm erhältlich.

Rot	Art. 240120
Gelb	Art. 240122
Blau	Art. 240123
Grün	Art. 240124
Schwarz	Art. 240126
Optionale Edelstahl Verbindungsschraube 4,2 x 45 mm, mit Torx Antrieb	
Art. 240121	



ROPE CROSS CONNECTORS

Made of polyamide, for Ø 16 mm ropes. Consisting out of upper part and lower part, which are clipped together and secured with a optional screw. It is a simple possibility to connect two ropes. No pressing machine is needed. For final fixation at the rope you should also order the optional stainless steel screw 4,2 x 45 mm.

Red	Art. 240120
Yellow	Art. 240122
Blue	Art. 240123
Green	Art. 240124
Black	Art. 240126
Optional stainless steel connection screw 4,2 x 45 mm, with torx driver	
Art. 240121	

SEIL - T - VERBINDER

Aus Polyamid, für Ø 16 mm Seile. Bestehend aus Oberteil und Unterteil, die einfach verschraubt werden. Einfache Möglichkeit um Seile miteinander zu verbinden. Zur Befestigung am Seil ist separat optional eine Edelstahlschraube 3,5 x 32 mm erhältlich. Zur Verwendung dieses Artikels benötigen Sie eine Pressmaschine Lieferbar in rot, gelb, blau und grün.

Optionale Edelstahl Verbindungsschraube 3,5 x 32 mm, mit Torx Antrieb
Art. 240221



ROPE T-CONNECTORS

Made of polyamide, for Ø 16 mm ropes. Consisting out of upper part and lower part, which are clipped together and secured with optional screw. It is a simple possibility to connect two ropes. For final fixation on the rope you should also order the optional stainless steel screw 3,5 x 32 mm. You need a pressing machine for this. Available in red, yellow, green and blue

Optional stainless steel connection screw 3,5 x 32 mm, with torx driver
Art. 240221

SEIL - BEFESTIGUNGSFUSS

Aus Polyamid, für 16 mm Seile, zum Anschrauben. Mit Sechskantaufnahme für eine Mutter. Achtung, das zu befestigende Seil muss erst mit einem entsprechenden Bolzen verpresst werden, bevor der Befestigungsfuß verwendet werden kann. Farben: rot, gelb, grün & blau.

SEIL - KLETTERHILFEN

Aus Polyamid, für stahlarmierte Kunststoffseile. Als „Knoten“ an Kletterseilen zu verwenden. Farbe rot.

Für Ø 16 mm Seil	Art. 240125
Für Ø 20 mm Seil	Art. 240128



ROPE FIXATION FOOT

Made of Polyamide, for Ø 16 mm ropes, to screw on woods. With inner hexagonal inclusion for a nut. To use this product you need a pressing machine and press the rope with a nut or bolt, before you can use the fixation foot. Available in red, yellow, green & blue.

ROPE CLIMBING HELPER

Made of polyamide, for playground ropes. Can be used as climbing knot on the ropes. Color red.

For Ø 16 mm rope	Art. 240125
For Ø 20 mm rope	Art. 240128

SEIL - LEITERSPROSSE

Aus Polyamid, für Ø 16 mm Seile, zum Anschrauben. Um Strickleitem relativ einfach selbst zu erstellen. Länge 40 cm.

Gelb	Art. 205190
Rot	Art. 205191
Blau	Art. 205192
Grün	Art. 205193
Schwarz	Art. 205194



ROPE LADDERPIECE

Made of polyamide, for Ø mm ropes. To screw on. A simple possibility to create rope ladders. Length of the ladderpiece is 40 cm.

Yellow	Art. 205190
Red	Art. 205191
Blue	Art. 205192
Green	Art. 205193
Black	Art. 205194

SEILKAUSCHE

Aus Polyamid, Farbe schwarz, für Ø 16 - 18 mm Seile. Innen Ø 40 mm.

Art. 240130



ROPE THIMBLE

Made of polyamide, color black, for Ø 16 - 18 mm ropes. Inner Ø 40 mm.

Art. 240130

PFOSTENKAPPEN / POST COVER

KUNSTSTOFF PFOSTENABDECKKAPPEN HOCH

Pfostenabdeckkappen aus Kunststoff, an der Oberseite mit Schraubbuchse und Stopfen dafür. Farbe rot. Hohe Ausführung mit 35 mm Seitenhöhe

70x70mm Art. 223070.H
80x80mm Art. 223080.H
95x95mm Art. 223095.H
100x100 Art. 223100.H
105x105 Art. 223105.H
115x115 Art. 223115.H
120x120 Art. 223120.H
140x140 Art. 223140.H

Ø 90 mm Art. 222090.H
Ø 100 mm Art. 222100.H
Ø 120 mm Art. 222120.H
Ø 140 mm Art. 222140.H
Ø 160 mm Art. 222160.H

Bei entsprechend großen Stückzahlen sind natürlich auch andere Farben möglich.



PLASTIC POST COVER HIGH

Post cover made of plastic, top side with bush for fixation screw and closing plug. Color is red. High execution with 35 mm high sides.

70x70mm Art. 223070.H
80x80mm Art. 223080.H
95x95mm Art. 223095.H
100x100 Art. 223100.H
105x105 Art. 223105.H
115x115 Art. 223115.H
120x120 Art. 223120.H
140x140 Art. 223140.H

Ø 90 mm Art. 222090.H
Ø 100 mm Art. 222100.H
Ø 120 mm Art. 222120.H
Ø 140 mm Art. 222140.H
Ø 160 mm Art. 222160.H

For high quantities we can also produce other colors on request.

KUNSTSTOFF PFOSTENABDECKKAPPEN FLACH

Wie oben jedoch flache Ausführung mit nur 20 mm Seitenhöhe

90x90mm Art. 223090
100x100 Art. 223100
120x120 Art. 223120
140x140 Art. 223140
160x160 Art. 223160

Ø 100 mm Art. 222100
Ø 120 mm Art. 222120
Ø 140 mm Art. 222140
Ø 160 mm Art. 222160
Ø 180 mm Art. 222180
Ø 200 mm Art. 222200

Bei entsprechend großen Stückzahlen sind natürlich auch andere Farben möglich.



PLASTIC POST COVER FLAT

As above but flat execution with only 20 mm side height.

90x90mm Art. 223090
100x100 Art. 223100
120x120 Art. 223120
140x140 Art. 223140
160x160 Art. 223160

Ø 100 mm Art. 222100
Ø 120 mm Art. 222120
Ø 140 mm Art. 222140
Ø 160 mm Art. 222160
Ø 180 mm Art. 222180
Ø 200 mm Art. 222200

For high quantities we can also produce other colors on request.

METALL PFOSTENABDECKKAPPE VERZINKT

Abdeckkappe aus Metall, feuerverzinkt, an den Seiten mit Löchern zum Anschrauben. 20 mm Seitenhöhe.

95x95mm Art. 223095.V
100x100 Art. 223100.V
120x120 Art. 223120.V
140x140 Art. 223140.V
160x160 Art. 223160.V

Ø 100 mm Art. 222100.V
Ø 120 mm Art. 222120.V
Ø 140 mm Art. 222140.V
Ø 160 mm Art. 222160.V
Ø 180 mm Art. 222180.V
Ø 200 mm Art. 222200.V



METAL POST COVER GALVANIZED

Post cover made of metal, hot dip galvanized, drillings at the side for fixation. 20 mm side height

95x95mm Art. 223095.V
100x100 Art. 223100.V
120x120 Art. 223120.V
140x140 Art. 223140.V
160x160 Art. 223160.V

Ø 100 mm Art. 222100.V
Ø 120 mm Art. 222120.V
Ø 140 mm Art. 222140.V
Ø 160 mm Art. 222160.V
Ø 180 mm Art. 222180.V
Ø 200 mm Art. 222200.V



METALL PFOSTENABDECKKAPPE GEPULVERT

Abdeckkappe aus Metall, galvanisch verzinkt und rot pulverbeschichtet, an den Seiten mit Löchern zum Anschrauben. 20 mm Seitenhöhe.

95x95mm Art. 223095.R
100x100 Art. 223100.R
120x120 Art. 223120.R
140x140 Art. 223140.R
160x160 Art. 223160.R

Ø 100 mm Art. 222100.R
Ø 120 mm Art. 222120.R
Ø 140 mm Art. 222140.R
Ø 160 mm Art. 222160.R
Ø 180 mm Art. 222180.R
Ø 200 mm Art. 222200.R



METAL POST COVER POWDER COATED

Post cover made of metal, electro galvanized and powder coated. Drillings at the side for fixation of the covers at the pole. 20 mm side height.

95x95mm Art. 223095.R
100x100 Art. 223100.R
120x120 Art. 223120.R
140x140 Art. 223140.R
160x160 Art. 223160.R

Ø 100 mm Art. 222100.R
Ø 120 mm Art. 222120.R
Ø 140 mm Art. 222140.R
Ø 160 mm Art. 222160.R
Ø 180 mm Art. 222180.R
Ø 200 mm Art. 222200.R



Sonderanfertigungen auf Anfrage möglich.

Special productions possible on request!

SCHRAUBENABDECKKAPPEN & DISTANZSTÜCKE / BOLT COVER & DISTANCE PIECES

SCHRAUBENABDECKKAPPEN

Material PE, 2-teilig, bestehend aus Unterteil (Basis) und Oberteil (Abdeckung). Ab 5.000 Stück kostenlose Logoprägung möglich. Standardfarbe rot. Lieferbar in rot, gelb, grün, blau, schwarz und weiß.

Für Kantholz:

M12, Ø 40 mm, H 22 mm
Art. 223520

M10, Ø 36 mm, H 21 mm
Art. 223525

M 8, Ø 32 mm, H 20 mm
Art. 223510

M 6, Ø 27 mm, H 15 mm
Art. 223515

Für Rundholz:

R-15, Ø 40 mm, M12, für Ø 30 mm Rohre
Art. 223550R

R-40, Ø 40 mm, M12, für Ø 80 mm Rohre
Art. 223560R

R-50, Ø 40 mm, M12, für Ø 100 mm Rohre
Art. 223565R



BOLT COVERS

Material PE, 2-parts, consisting out of base and cover. From 5.000 pcs on we can put your logo on the cover. Standardcolor is red. Can also be supplied in yellow, green, blue, black and white.

For Square Wood:

M12, Ø 40 mm, H 22 mm
Art. 223520

M10, Ø 36 mm, H 21 mm
Art. 223525

M 8, Ø 32 mm, H 20 mm
Art. 223510

M 6, Ø 27 mm, H 15 mm
Art. 223515

For Round wood:

R-15, Ø 40 mm, M12, for Ø 30 mm tubes
Art. 223550R

R-40, Ø 40 mm, M12, for Ø 80 mm tubes
Art. 223560R

R-50, Ø 40 mm, M12, for Ø 100 mm tubes
Art. 223565R

VERSCHLUSSSTOPFEN

Zum Verschließen von Löchern, wie z.B. von Senkbohrungen. Die Stopfen haben durch Lamellen einen Toleranzbereich von 1 bis 2 mm.

Ø 30 mm, schwarz Art. 223700
Ø 30 mm, rot Art. 223800
Ø 35 mm, schwarz Art. 223735
Ø 35 mm, rot Art. 223836
Ø 40 mm, schwarz Art. 223821
Ø 40 mm, rot Art. 223820



CLOSING COVERS

To close holes, for example counterbores. The sides of the covers are with lamellas and have a tolerance of 1 to 2 mm.

Ø 30 mm, black Art. 223700
Ø 30 mm, red Art. 223800
Ø 35 mm, black Art. 223735
Ø 35 mm, red Art. 223836
Ø 40 mm, black Art. 223821
Ø 40 mm, red Art. 223820

KUNSTSTOFF HUT ABDECKUNGEN

Abdeckkappen aus PE in Form einer Muttermutter, zum Aufstecken auf Sechskantbolzen und Muttern. Farbe schwarz. Passende Bolzengröße und Schlüsselweite (SW) beachten.

M 8, SW 13 Art. 223610
M10, SW 17 Art. 223600
M12, SW 19 Art. 223650
M14, SW 22 Art. 223620
M16, SW 24 Art. 223630



PLASTIC BOLT HATS

Bolt covers made of PE in shape of a cover nut, to put on hexagonal bolts or nuts. Color is black. Please look at the correct bolt size and correct wrench size (WZ).

M 8, WZ 13 Art. 223610
M10, WZ 17 Art. 223600
M12, WZ 19 Art. 223650
M14, WZ 22 Art. 223620
M16, WZ 24 Art. 223630

SATTELSCHIEBEN / DISTANZSTÜCKE Ø 60 MM

Aus Kunststoff, Farbe rot. Durchmesser 60 mm.

Für Rundholz mit folgenden Durchmessern:

Ø 120 mm, M12 Art. 224112
Ø 120 mm, M14 Art. 224114
Ø 120 mm, M16 Art. 224116
Ø 140 mm, M12 Art. 224162
Ø 140 mm, M14 Art. 224164
Ø 140 mm, M16 Art. 224166
Ø 160 mm, M12 Art. 224212
Ø 160 mm, M14 Art. 224214
Ø 160 mm, M16 Art. 224216

Für Kantholz:

M12 Art. 224512
M14 Art. 224514
M16 Art. 224516



DISTANCE PIECES Ø 60 MM

Made of plastic, color red, diameter 60 mm.

For Round Wood with following diameters:

Ø 120 mm, M12 Art. 224112
Ø 120 mm, M14 Art. 224114
Ø 120 mm, M16 Art. 224116
Ø 140 mm, M12 Art. 224162
Ø 140 mm, M14 Art. 224164
Ø 140 mm, M16 Art. 224166
Ø 160 mm, M12 Art. 224212
Ø 160 mm, M14 Art. 224214
Ø 160 mm, M16 Art. 224216

For Square Wood:

M12 Art. 224512
M14 Art. 224514
M16 Art. 224516

SATTELSCHIEBEN / DISTANZSTÜCKE Ø 40 MM

Für Rundholz mit folgenden Durchmessern:

Ø 100 mm, M12 Art. 224050
Ø 120 mm, M12 Art. 224100
Ø 140 mm, M12 Art. 224150
Ø 160 mm, M12 Art. 224200

Für Kantholz:

M12 Art. 224500



DISTANCE PIECES Ø 40 MM

For Round Wood with following diameters

Ø 100 mm, M12 Art. 224050
Ø 120 mm, M12 Art. 224100
Ø 140 mm, M12 Art. 224150
Ø 160 mm, M12 Art. 224200

For Square Wood:

M12 Art. 224500

PE-RUTSCHEN / PE-SLIDES

PE RUTSCHE EINTEILIG

Made in Germany!

Aus hochwertigem, durchgefärbtem Polyethylen. Witterungsbeständig, schlag- und kratzunempfindlich und sehr resistent gegen Vandalismus. Mit eingearbeiteten Messingbuchsen zur Befestigung. Inklusive Boden- und Turmanker sowie aller benötigter Schrauben. Podesthöhe 1,20m und 1,50m, mit Ohren, Befestigung wahlweise auf den Turmboden oder zum Anflanschen von der Seite.

Podesthöhe 1,50m, Länge 2,00m

Breite: außen 50 cm, innen 40 cm
 Rot Art. 220650
 Blau Art. 220651
 Grün Art. 220652
 Gelb Art. 200653
 Öko Art. 220654

Podesthöhe 1,20m, Länge 1,80m

Breite: außen 50 cm, innen 40 cm
 Rot Art. 220660
 Blau Art. 220661
 Grün Art. 220662
 Gelb Art. 200663
 Öko Art. 220664

Podesthöhe 0,75 - 0,90 m (ohne Ohren), Länge 105 cm

Breite: außen 40 cm, innen 35 cm, nur Flanschmontage
 Rot Art. 220655
 Blau Art. 220656
 Grün Art. 220657
 Gelb Art. 200658
 Öko Art. 220659



Öko Rutschen aus über 50% Wallnusschalen



Eco Slides made of over 50% Walnut parings

ONE PIECE PE SLIDE

Made in Germany!

Made of high quality, full colored Polyethylene. Weather-proof, hit and scratch resistant and very resistant against vandalism. With inbuilt threaded brass bushes for fixation. Including tower anchor and ground anchor and including all fixation materials as bolts, nuts and washers. Platform height 1,20m and 1,50m, with ears. Fixation on the ground or at the side of the tower.

Platform height 1,50m, Length 2,00m

Width: outer 50 cm, inner 40 cm
 Red Art. 220650
 Blue Art. 220651
 Green Art. 220652
 Yellow Art. 200653
 Eco Art. 220654

Platform height 1,20m, Length 1,80m

Width: outer 50 cm, inner 40 cm
 Red Art. 220660
 Blue Art. 220661
 Green Art. 220662
 Yellow Art. 200663
 Eco Art. 220664

Platform height 0,75 - 0,90 m (W/O ears), Length 105 cm

Width: outer 40 cm, inner 35 cm, only flange mounting
 Red Art. 220655
 Blue Art. 220656
 Green Art. 220657
 Yellow Art. 200658
 Eco Art. 220659

PE MODULRUTSCHE

Made in Germany!

Aus hochwertigem, durchgefärbtem Polyethylen. Witterungsbeständig, schlag- und kratzunempfindlich und sehr resistent gegen Vandalismus. Einstieg und Auslauf mit eingearbeiteten Messingbuchsen zur Befestigung. Inklusive Boden- und Turmanker sowie aller benötigter Schrauben. Befestigung wahlweise auf den Turmboden oder zum Anflanschen von der Seite. Die Rutsche kann einfarbig oder bunt geliefert werden. Breite: außen 78 cm, innen 60 cm.

Podesthöhe 1,20m, Länge 2,70m
 (Bestehend aus den Teilen A,B,D)
 Art. 220600

Podesthöhe 1,50m, Länge 3,00m
 (Bestehend aus den Teilen A,C,D)
 Art. 220610

Podesthöhe 1,75m, Länge 3,75m
 (Bestehend aus den Teilen A,B,B,D)
 Art. 220620

Podesthöhe 2,00m, Länge 4,00m
 (bestehend aus den Teilen A,C,C,D)
 Art. 220630

Podesthöhe 2,40m, Länge 4,80m
 (bestehend aus den Teilen A,B,C,C,D)
 Art. 220640



PE MODULAR SLIDE

Made in Germany!

Made of high quality, full colored Polyethylene. Weather-proof, hit and scratch resistant and very resistant against vandalism. With inbuilt threaded brass bushes for fixation. Including tower anchor and ground anchor and including all fixation materials as bolts, nuts and washers. Fixation on the ground or at the side of the tower. The slide can be supplied in mixed colors or also all parts in one color. Width: outer 78 cm, inner 60 cm.

Platform height 1,20m, Length 2,70m
 (Consisting out of parts A,B,D)
 Art. 220600

Platform height 1,50m, Length 3,00m
 (Consisting out of parts A,C,D)
 Art. 220610

Platform height 1,75m, Length 3,75m
 (Consisting out of parts A,B,B,D)
 Art. 220620

Platform height 2,00m, Length 4,00m
 (Consisting out of parts A,C,C,D)
 Art. 220630

Platform height 2,40m, Length 4,80m
 (Consisting out of parts A,B,C,C,D)
 Art. 220640

PE MODULRUTSCHE EINZELTEILE

Einstieg (Teil A) Art. 220680
 Mittelteil 80 cm (Teil B) Art. 220685
 Mittelteil 106 cm (Teil C) Art. 220690
 Auslauf (Teil D) Art. 220695
 Kurve Links (Teil E) Art. 220700
 Kurve Rechts (Teil F) Art. 220705

Zusätzlicher Erdanker bei Verwendung als Hangrutsche Für die Montage zwischen den Einzelelementen. (benötigt werden ca. alle drei Elemente zwei Stück)
 Art. 220603



PE MODULAR SLIDE SINGLE PARTS

Entrance (Part A) Art. 220680
 Straight 80 cm (Part B) Art. 220685
 Straight 106 cm (Part C) Art. 220690
 Exit (Part D) Art. 220695
 Curve left (Part E) Art. 220700
 Curve right (Part F) Art. 220705

Additional Ground anchor for usage of the single parts as slope slide. To be installed between the single elements. (each 3 elements two pcs are recommended)
 Art. 220603

METALLRUTSCHEN / METAL SLIDES

METALLRUTSCHE EDELSTAHL & FEUERVERZINKT

Rutschfläche aus Edelstahl, Seitenwangen und Rohre aus feuerverzinktem Stahl. Die bei knappem Budget preislich sehr interessante Alternative zu Volledelstahlrutschen. Außenbreite 46cm, Innenbreite 40cm.

Podesthöhe 1,00m, Länge 2,20m
Art. 220415

Podesthöhe 1,25m - 1,50m, Länge 3,05m
Art. 220420

Podesthöhe 1,75m - 2,00m, Länge 3,75m
Art. 220425



METAL SLIDE GALVANIZED & SURFACE STAINLESS STEEL

Sliding surface made of stainless steel, side parts and tubes made of galvanized steel. A very competitive priced alternative to full stainless steel slides. Outer width 46cm, inner width 40 cm.

Platform height 1,00m, Length 2,20m
Art. 220415

Platform height 1,25m - 1,50m, Length 3,05m
Art. 220420

Platform height 1,75m - 2,00m, Length 3,75m
Art. 220425

METALLRUTSCHE, VOLLEDELSTAHL AUßENBREITE 55 CM

Material: Edelstahl. Innenbreite 48cm, Außenbreite 55cm. Hochwertig, langlebig, rostfrei.

Podesthöhe 1,00m, Länge 2,20m
Art. 220395

Podesthöhe 1,25m - 1,50m, Länge 3,05m
Art. 220400

Podesthöhe 1,75m - 2,00m, Länge 3,75m
Art. 220405



METAL SLIDE, COMPLETE IN STAINLESS STEEL OUTER WIDTH 55 CM

Material: Stainless Steel. Inner width 48cm, Outer width 55 cm. High quality, long lasting, rust free.

Platform height 1,00m, Length 2,20m
Art. 220395

Platform height 1,25m - 1,50m, Length 3,05m
Art. 220400

Platform height 1,75m - 2,00m, Length 3,75m
Art. 220405

METALLRUTSCHE, VOLLEDELSTAHL AUßENBREITE 1 M

Material: Edelstahl. Innenbreite 98cm, Außenbreite 105cm. Hochwertig, langlebig, rostfrei.

Podesthöhe 1,00m, Länge 2,20m
Art. 220435

Podesthöhe 1,25m - 1,50m, Länge 3,05m
Art. 220430

Podesthöhe 1,75m - 2,00m, Länge 3,75m
Art. 220440



METAL SLIDE, COMPLETE IN STAINLESS STEEL OUTER WIDTH 1 M

Material: Stainless Steel. Inner width 98cm, Outer width 105 cm. High quality, long lasting, rust free.

Platform height 1,00m, Length 2,20m
Art. 220435

Platform height 1,25m - 1,50m, Length 3,05m
Art. 220430


Platform height 1,75m - 2,00m, Length 3,75m
Art. 220440

METALLRUTSCHE, VOLLEDELSTAHL OHNE OHREN



Material: Edelstahl. Breite innen 48cm, außen 55cm.
Podesthöhe 1,25m - 1,50m, Länge 3,05m.
Art. 220403

Podesthöhe 1,75m - 2,00m, Länge 3,75m.
Art. 220407



METAL SLIDE, COMPLETE IN STAINLESS STEEL WITHOUT EARS

Stainless Steel. Width: inner 48 cm, outer 55 cm.
Platform height 1,25 - 1,50m, Length 3,05m.
Art. 220403

Platform height 1,75 - 2,00 m, Length 3,75m.
Art. 220407

MINI METALLRUTSCHE 60 CM PODESTHÖHE



Mini Rutschen speziell für den Kleinkinder- / Krippenbereich. Ohne Ohren. Lieferbar in Volledelstahl oder Teiledelstahl & feuerverzinkt. Breite innen 37 cm, außen 32 cm.

Volledelstahl Art. 220390
Feuerverzinkt Art. 220410



MINI METAL SLIDE 60 CM PLATFORM HEIGHT

Mini slide specially for small children / nursery. Without ears. Available complete in Stainless steel or with sliding surface in stainless steel and other parts galvanized.

Width: outer 37 cm, inner 32 cm.
Complete stainless steel Art. 220390
Galvanized Art. 220410

METALL BOCKRUTSCHE MIT LEITER



Bockrutschen mit Leiter, zur freistehenden Montage. Lieferbar in Volledelstahl oder Teiledelstahl und feuerverzinkt. Innenbreite 40cm, Außenbreite 46cm. Längen wie bei identischen Rutschen ohne Leiter.

Edelstahl und feuerverzinkt
Podesthöhe 1,00m Art. 220485
Podesthöhe 1,25/1,50m Art. 220475
Podesthöhe 1,75/2,00m Art. 220477

Volledelstahl
Podesthöhe 1,00m Art. 220460
Podesthöhe 1,25/1,50m Art. 220470
Podesthöhe 1,75/2,00m Art. 220480



METAL SLIDE WITH LADDER

Slide w. ladder, for free standing installation. Available completely in Stainless Steel or with sliding surface in Stainless St. & other parts galvanized. Width: inner 40cm, outer 46cm. Lengths same as slides w/o ladder.

Galvanized & stainless steel sliding surface
Platform height 1,00m Art. 220485
Platform h. 1,25/1,50m Art. 220475
Platform h. 1,75/2,00m Art. 220477

Completely in Stainless steel
Platform height 1,00m Art. 220460
Platform h. 1,25/1,50m Art. 220470
Platform h. 1,75/2,00m Art. 220480

GFK RUTSCHEN / GRP SLIDES

GFK ANBAURUTSCHE MICKEY STANDARD

Aus GFK (GlasFaser verstärkter Kunststoff), inklusive Bodenanker und Befestigungslasche. Standardfarbe rot, RAL 3020. Auf Anfrage auch in anderen Farben (grün, blau, gelb) lieferbar.
Innenbreite 48 cm, Außenbreite 70 cm.

Podesthöhe 0,75m, Länge 1,90m, flache Ohren
(Innenbreite 32cm, Außenbreite 44cm)
Art. 220143

Podesthöhe 0,90m, Länge 2,10m, flache Ohren
(Innenbreite 32cm, Außenbreite 44cm)
Art. 220145

Podesthöhe 0,90m, Länge 2,10m
(Innenbreite 36cm, Außenbreite 51cm)
Art. 220147

Podesthöhe 1,20m, Länge 2,50m
Art. 220148

Podesthöhe 1,50m, Länge 3,25m
Art. 220150

Podesthöhe 1,80m, Länge 3,65m
Art. 220153

Podesthöhe 1,95m, Länge 3,90m
Art. 220158



GRP TOWER SLIDE MICKEY STANDARD

Made of GRP (Glas Reinforced Plastic = Fibreglass), incl. Ground anchor and fixation flange. Standard color is red RAL 3020. On request available in other colors (green, blue, yellow).
Inner width 48 cm, outer width 70 cm.

Platform height 0,75m, length 1,90m, flat ears
(Inner width 32cm, outer width 44cm)
Art. 220143

Platform height 0,90m, Length 2,10m, flat ears
(Inner width 32cm, outer width 44cm)
Art. 220145

Platform height 0,90m, Length 2,10m
(Inner width 36cm, Outer width 51cm)
Art. 220147

Platform height 1,20m, Length 2,50m
Art. 220148

Platform height 1,50m, Length 3,25m
Art. 220150

Platform height 1,80m, Length 3,65m
Art. 220153

Platform height 1,95m, Length 3,90m
Art. 220158

GFK ANBAURUTSCHE MICKEY MIT EDELSTAHLRUTSCHBELAG

Ausführung wie oben, jedoch zusätzlich mit aufgenietetem Edelstahlrutschblech.

Podesthöhe 1,20m, Länge 2,50m
Art. 220168

Podesthöhe 1,50m, Länge 3,25m
Art. 220170

Podesthöhe 1,80m, Länge 3,65m
Art. 220173

Podesthöhe 1,95m, Länge 3,90m
Art. 220178



GRP TOWER SLIDE MICKEY WITH STAINLESS STEEL SLIDING SURFACE

Execution as above, but additional with riveted stainless steel sliding surface.

Platform height 1,20m, Length 2,50m
Art. 220168

Platform height 1,50m, Length 3,25m
Art. 220170

Platform height 1,80m, Length 3,65m
Art. 220173

Platform height 1,95m, Length 3,90m
Art. 220178

GFK ANBAURUTSCHEN MIT WELLE

Ausführung wie Mickey, jedoch mit Welle(n)

Podesthöhe 1,50m, mit einer Welle
Art. 220250

Podesthöhe 1,50m, mit zwei Wellen
Art. 220260

Podesthöhe 2,00m, mit zwei Wellen
Art. 220300



GRP TOWER SLIDES WITH WAVE

Execution as Mickey, but with wave(s)

Platform height 1,50m, with one wave
Art. 220250

Platform height 1,50m, with two waves
Art. 220260

Platform height 2,00m, with two waves
Art. 220300

GFK ANFLANSCHRUTSCHEN

Ausführung wie Mickey jedoch zum Anflanschen

GERADE

Podesthöhe 1,20m, Länge 2,50m
Art. 220190

Podesthöhe 1,50m, Länge 3,25m
Art. 220193

Podesthöhe 1,80m, Länge 3,65m
Art. 220195

Podesthöhe 1,95m, Länge 3,90m
Art. 220197

MIT WELLE

Podesthöhe 1,50m, Länge 3,25m, mit einer Welle
Art. 220200



GRP FLANGE SLIDES

Execution as Mickey, but for fixation at side of tower

STRAIGHT

Platform height 1,20m, Length 2,50m
Art. 220193

Platform height 1,50m, Length 3,25m
Art. 220193

Platform height 1,80m, Length 3,65m
Art. 220195

Platform height 1,95m, Length 3,90m
Art. 220197

WITH WAVE

Platform height 1,50m, Length 3,25m, with one wave
Art. 220200

RÖHRENRUTSCHEN, KRIECHTUNNEL / TUBE SLIDES, CREEPTUNNEL

GFK ANBAURUTSCHE BREITE 1,00M

Wie Mickey, jedoch Außenbreite 1,17m und Innenbreite 1,00 m. Länge 3,25m.

Standardausführung
Art. 220210

Mit Rutschfläche aus Edelstahl
Art. 220215



GRP TOWER SLIDE 1,00 M WIDTH

As Mickey, but outer width 1,17m and inner width 1,00 m, Length 3,25m.

Standard execution
Art. 220210

With sliding surface made of stainless steel
Art. 220215

GFK MINI BOCKRUTSCHE DINO

Podesthöhe ca. 60 cm, Gesamthöhe ca. 94cm, Innenbreite ca. 30 cm, Länge ca. 210 cm. Mit Aufstiegstreppe. Farbe: rot.
Art. 220130




GRP MINI STANDALONE SLIDE

Platform height approx. 60 cm, total height 94 cm. Inner width approx. 30 cm, Length 210 cm, including stairs, color: red.
Art. 220130

GERADE RÖHRENRUTSCHEN

Innen Ø 75 cm. Made in Germany!
Aus hochwertigem, durchgefärbtem Polyethylen. Witterungsbeständig, schlag- und kratzunempfindlich und sehr resistent gegen Vandalismus. Lieferbare Farben: einfarbig oder bunt gemischt in rot, gelb, grün und blau. Inklusive allem benötigten Montagezubehör.

Podesthöhe	Länge	Art.-Nr.
1,00m	2,60m	220905
1,25m	3,05m	220910
1,50m	3,47m	220920
1,80m	3,84m	220925
2,00m	4,30m	220930
2,50m	5,19m	220940
3,00m	6,05m	220950
3,25m	6,49m	220960
3,50m	7,14m	220970
4,00m	7,77m	220980



STRAIGHT TUBE SLIDES

Innen Ø 75 cm. Made in Germany!
Made of high quality full colored Polyethylene. Weather-proof, hit proof and scratch resistant and very resistant against vandalism. Possible colors: single colored or multicolored in red, yellow, green or blue. Including all needed installations materials.

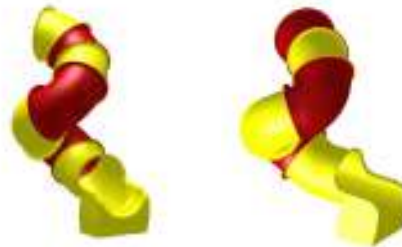
Platt. height	Length	Art.-Nr.
1,00m	2,60m	220905
1,25m	3,05m	220910
1,50m	3,47m	220920
1,80m	3,84m	220925
2,00m	4,30m	220930
2,50m	5,19m	220940
3,00m	6,05m	220950
3,25m	6,49m	220960
3,50m	7,14m	220970
4,00m	7,77m	220980

WENDEL RÖHRENRUTSCHE SPIRALE

Ausführung wie gerade Röhrenrutsche, jedoch gewendelter Aufbau.

Podesthöhe 2,00m, 270 Grad Wende
Art. 220990

Podesthöhe 2,50m, 360 Grad Wende
Art. 220995



HELIX TUBE SLIDE SPIRAL

Execution same as straight tube slide, but coiled installation.

Platform height 2,00 m, 270 degree helix
Art. 220990

Platform height 2,50 m, 360 degree helix
Art. 220995

PANELE FÜR RÖHRENRUTSCHEN

Anschlusspanele passend zu unseren Röhrenrutschen und Röhrenrutschenelementen. Lieferbar in rot, gelb, blau oder grün.

B1,20xH1,11m, Stärke 100 mm. Loch Ø 76 cm.
Art. 220035



PANEL FOR TUBE SLIDES


Optional panel for use with our tube slides or creeptunnels consisting out of tube slide elements.

Avialable in red, yellow, blue or green.
W1,20xH1,11m, Thickness 100 mm, hole Ø 76 cm.
Art. 220035

RÖHRENRUTSCHEN EINZELTEILE

Zum Erstellen von Kriechröhren, Rohraugängen, Tummverbindungen, Schornsteinen uvm. Lieferbar in rot, gelb, blau oder grün. Nicht für den Erdeinbau!

Element	Art.-Nr.
Gerade 75 cm	220885
Gerade 25 cm	220890
30° Bogen (Eingang)	220900
90° Bogen weit	220895
90° Bogen eng	220870
Auslauf	220880




TUBE SLIDE SINGLE ELEMENTS

To create creep tunnels, tube slides, tower tube connections, tower chimneys and much more. Available in red, yellow, blue or green. Not for in ground installation!

Element	Art.-Nr.
Straight 75 cm	220885
Straight 25 cm	220890
30° Bow (entrance)	220900
90° Bow wide	220895
90° Bow tight	220870
Exit	220880

KRIECHTUNNEL FÜR ERDEINBAU

Ø 80 cm, 3 m Stück, verlängerbar in 3 m Schritten.
Material PE. Farbe schwarz, grün, max. 6 m Erdüberdeckung.
Art. 220800



CREEPTUNNEL FOR GROUND INSTALLATION

Ø 80 cm, 3 m piece, can be prolonged in 3 m steps.
Material PE, Color black, green, max. 6 mm ground coverage.
Art. 220800

KARUSSELLS / CAROUSELS

KARUSSELL 1

Sitzkarussell aus Metallrohr verzinkt und pulverbeschichtet, Boden aus 2 mm Aluminium Riffelblech, Sitzflächen aus Kunststoff.

Höhe 70 cm. Inklusive Bodenanker.

Ø 140 cm, Installationsfläche 540x540cm
Art. 500144

Ø 165 cm, Installationsfläche 570x570cm
Art. 500145



CAROUSEL 1

Seat carousel made of galvanized and powder coated steel tube, ground made of 2 mm aluminium checker plate. Seats made of plastic.

Height 70 cm. Including ground anchor.

Ø 140 cm, Installation space 540 x 540 cm
Art. 500144

Ø 165 cm, Installation space 570 x 570 cm
Art. 500145

KARUSSELL 2

Sitzkarussell aus Metallrohr verzinkt und pulverbeschichtet, Boden aus 2 mm Riffelblech, Sitzflächen aus Stahlrohr.

Höhe 70 cm. Inklusive Bodenanker.

Ø 140 cm, Installationsfläche 540x540cm
Art. 500244

Ø 165 cm, Installationsfläche 570x570cm
Art. 500245



CAROUSEL 2

Seat carousel made of galvanized and powder coated steel tube, ground made of 2 mm aluminium checker plate. Seats made of steel tube.

Height 70 cm. Including ground anchor.

Ø 140 cm, Installation space 540 x 540 cm
Art. 500244

Ø 165 cm, Installation space 570 x 570 cm
Art. 500245

KARUSSELL 3

Sitzkarussell aus Metallrohr verzinkt und pulverbeschichtet, Boden aus 2 mm Riffelblech, Sitzflächen aus Stahlrohr.

Höhe 70 cm. Inklusive Bodenanker.

Ø 140 cm, Installationsfläche 540x540cm
Art. 500240



CAROUSEL 3

Seat carousel, made of galvanized and powder coated steel tube, ground made of 2 mm aluminium checker plate. Seats made of steel tube.

Height 70 cm. Including ground anchor.

Ø 140 cm, Installation space 540 x 540 cm
Art. 500240

KARUSSELL 4

Stehkarussell aus Metallrohr verzinkt und pulverbeschichtet, Boden aus 2 mm Riffelblech. Höhe 80 cm. Inklusive Bodenanker. Ø 130 cm, Installationsfläche 530x530cm
Art. 500322



CAROUSEL 4

Stand carousel made of galvanized and powder coated steel tube, ground made of 2 mm aluminium checker plate. Height 80 cm. Including ground anchor. Ø 130 cm, Installation space 530 x 530 cm.
Art. 500322

KARUSSELL 11

Stehkarussell aus Metallrohr verzinkt und pulverbeschichtet, Boden aus 2 mm Riffelblech. Höhe 80 cm. Inklusive Bodenanker. Ø 130 cm, Installationsfläche 530x530cm
Art. 500330



CAROUSEL 11

Stand carousel made of galvanized and powder coated steel tube, ground made of 2 mm aluminium checker plate. Height 80 cm. Including ground anchor. Ø 130 cm, Installation space 530 x 530 cm.
Art. 500330

GENEIGTE DREHSCHLEIBE

Aus Metallrohr verzinkt und pulverbeschichtet, Boden aus 2 mm Riffelblech. Mit ca. 5 Grad Neigung. Höhe 45 cm. Inklusive Bodenanker. Ø 130 cm, Installationsfläche 570x570cm
Art. 503400



INCLINED TURNING DISC

Made of galvanized and powder coated steel tube. Ground made of 5 mm aluminium checker plate. With 5 degrees inclination. Height 45 cm. Including ground anchor. Ø 130 cm, Installation space 530x530 cm.
Art. 503400

DREH-KIPP-SCHEIBE TWISTER

Drehbar und seitlich kippbar. Zum Balancieren. Aus Metallrohr verzinkt und pulverbeschichtet, Boden aus 2 mm Riffelblech. Höhe der Bodenplatte ca. 35 cm. Inklusive Bodenanker. Ø 70 cm, Installationsfläche 470x470cm

Mit Haltestange mit Kugelknopf
Art. 500505

Ohne Haltestange
Art. 500500



TURN-TILT-DISC TWISTER

Tunable and tiltable. For balancing. Made of galvanized and powder coated steel tube. Ground made of 2 mm aluminium checker plate. Height of the ground plate approx. 35 cm. Including ground anchor. Ø 70 cm. Installation space 470 x 470 cm.

With grab pole and ball knob
Art. 500505

Without grab pole
Art. 500500

HÜLSENMUTTERN / SOCKET NUTS

HÜLSENMUTTERN

Mit Torx 50 Antrieb. Kopfdurchmesser 35 mm

Edelstahl:

M10 x 15 mm, Ø Hülse 16 mm
Art. 200741

M10 x 40 mm, Ø Hülse 16 mm
Art. 200746

M12 x 40 mm, Ø Hülse 16 mm
Art. 200742

M12 x 50 mm, Ø Hülse 16 mm
Art. 200740

M14 x 40 mm, Ø Hülse 20 mm
Art. 200747

M16 x 50 mm, Ø Hülse 20 mm
Art. 200748

Feuerverzinkt:

M10 x 40 mm, Ø Hülse 16 mm
Art. 200754

M12 x 40 mm, Ø Hülse 16 mm
Art. 200752

M12 x 50 mm, Ø Hülse 16 mm
Art. 200750

M14 x 40 mm, Ø Hülse 20 mm
Art. 200756

M16 x 50 mm, Ø Hülse 20 mm
Art. 200758

TORX 50 BIT FÜR HÜLSENMUTTERN

SC MV 50, aus gehärtetem Spezialstahl. Passend für eine 10er Nuss oder 10er Schraubenschlüssel.
L30 mm, Ø 10 mm
Art. 200760



SOCKET NUTS

With Torx 50 driver. Head diameter 35 mm

Stainless Steel:

M10 x 15 mm, Ø socket 16 mm
Art. 200741

M10 x 40 mm, Ø socket 16 mm
Art. 200746

M12 x 40 mm, Ø socket 16 mm
Art. 200742

M12 x 50 mm, Ø socket 16 mm
Art. 200740

M14 x 40 mm, Ø socket 20 mm
Art. 200747

M16 x 50 mm, Ø socket 20 mm
Art. 200748

Hot dip galvanized:

M10 x 40 mm, Ø socket 16 mm
Art. 200754

M12 x 40 mm, Ø socket 16 mm
Art. 200752

M12 x 50 mm, Ø socket 16 mm
Art. 200750

M14 x 40 mm, Ø socket 20 mm
Art. 200756

M16 x 50 mm, Ø socket 20 mm
Art. 200758

TORX 50 BIT FOR SOCKET NUTS

SC MV 50, made of special hardened steel. Fits for wrenchsize 10 (nuts or screw wrench).
L30 mm, Ø 10 mm
Art. 200760



ABFALLEIMER / LITTER BINS

ABFALLBEHÄLTER TYP 1

Fassungsvermögen ca. 20 L. Inklusive Wandhalterung zur Wandmontage. Mit Kippfunktion zum Entleeren. Material: verzinktes und pulverbeschichtetes Stahlblech. Standardfarbe: grün. Andere Farben auf Anfrage. Für freistehende Montage wird der optionale Eisenpfahl zusätzlich benötigt.

Art. 206100



LITTER BIN TYPE 1

Capacity 20 L, including wall attachment for fixation at a wall. With overturning function to discharge. Material: galvanized and powder coated steel. Standard color is green. Other colors on request possible. For a free standing construction the optional iron stake is needed additional.

Art. 206100

ABFALLBEHÄLTER TYP 6

Fassungsvermögen ca. 50 L. Inklusive Wandhalterung zur Wandmontage. Mit Kippfunktion zum Entleeren. Mit Abdeckhaube mit Einwurf Öffnung und Aschenbecher. Material: verzinktes und pulverbeschichtetes Stahlblech. Standardfarbe: gelb-blau. Andere Farben auf Anfrage. Für freistehende Montage wird der optionale Eisenpfahl zusätzlich benötigt.

Art. 206160



LITTER BIN TYPE 6

Capacity 50 L, including wall attachment for fixation at a wall. With overturning function to discharge. Cover with deposit slot and ash tray. Material galvanized and powder coated steel. Standard color blue-yellow. Other colors on request possible. For a free standing construction the optional iron stake is needed additional.

Art. 206160

OPTIONALER EISENPF AHL FÜR TYP 1 & TYP 6

Schwarz Pulverbeschichteter Eisenpfahl. Wird mit der Wandhalterung verschraubt und ermöglicht eine freistehende Montage der Mülleimer.

Art. 206110



OPTIONAL IRON STAKE FOR TYPE 1 & TYPE 6

Black powder coated iron stake. Is connected with bolts with the wall attachment of the litter bin and enables the litter bin to be mounted free standing.

Art. 206110

ABFALLBEHÄLTER TYP 3

Fassungsvermögen ca. 50 L. Inklusive Wandhalterung zur Wandmontage. Mit Kippfunktion zum Entleeren. Material: feuerverzinktes Stahlblech. Andere Farben auf Anfrage. Inklusive Schlüssel zum Öffnen der Verriegelung zum Entleeren. Für freistehende Montage wird der optionale Eisenpfahl zusätzlich benötigt.

Art. 206130



LITTER BIN TYPE 3

Capacity 50 L, including wall attachment for fixation at a wall. With overturning function to discharge. Material galvanized steel. Other colors on request possible. Including special key to open the lock mechanism for discharge. For a free standing construction the optional iron stake is needed additional.

Art. 206130

ABFALLBEHÄLTER TYP 5

Fassungsvermögen ca. 50 L. Inklusive Wandhalterung zur Wandmontage. Mit Kippfunktion zum Entleeren. Wie Typ 3 jedoch zusätzlich mit Abdeckhaube. Für freistehende Montage wird der optionale Eisenpfahl zusätzlich benötigt.

Art. 206150



LITTER BIN TYPE 5

Capacity 50 L, including wall attachment for fixation at a wall. With overturning function to discharge. Same as type 3 but with additional cover. For a free standing construction the optional iron stake is needed additional.

Art. 206150

OPTIONALER EISENPF AHL FÜR TYP 3 & TYP 5

Feuerverzinkter Eisenpfahl. Wird mit der Wandhalterung verschraubt und ermöglicht eine freistehende Montage der Mülleimer.

Art. 206112



OPTIONAL IRON STAKE FOR TYPE 3 & TYPE 5

Hot dip galvanized iron stake. Is connected with bolts with the wall attachment of the litter bin and enables the litter bin to be mounted free standing.

Art. 206112

BÄNKE & MONTAGEZUBEHÖR / BENCHES & MOUNTING

PICKNICK BANK

Material: lasiertes Nadelholz, Gestell aus feuerverzinktem Stahlrohr. Ca. 180x150x70cm. Wird zerlegt geliefert, inklusive aller Schrauben.

Art. 206420



PICKNIC BENCH

Material: varnished pine wood, frame made of hot dip galvanized steel tube. Dimensions 180x150x70cm. Is delivered in single parts, incl. all bolts.

Art. 206420

BANK MIT RÜCKLEHNE

Material: lasiertes Nadelholz, Gestell aus Edelstahlrohr. Ca. 190x50x80 cm. Sitzhöhe ca. 46 cm.

Art. 206400



BENCH WITH BACK SUPPORT

Material: varnished pine wood, frame made of stainless steel tube. Dimensions approx 190x50x80 cm. Seat height 46 cm.

Art. 206400

BANK OHNE RÜCKLEHNE

Wie oben, jedoch ohne Rücklehne

Art. 206405



BENCH WITHOUT BACK SUPPORT

As above but without back support

Art. 206405

GUMMIKUGEL

Aus Gummigranulat, Lieferbar in blau, rot und grün. Unterseite mit 50 cm verzinktem Rohr zum Einbetonieren. Als gestalterisches Element, zu dekorativen Zwecken, als Sitzgelegenheit oder auch als Durchfahrssperre einsetzbar.

Ø 40 cm:

Rot Art. 800711
Blau Art. 800714
Grün Art. 800718

Ø 60 cm:

Rot Art. 800712
Blau Art. 800715
Grün Art. 800716



RUBBER BALL

Made of rubber granules. Available in red, blue and green. Lower side with 50 cm steel tube as ground anchor. Can be used as artistic element, for decorative purposes, to seat on or as drive through protection.

Ø 40 cm:

Rot Art. 800711
Blau Art. 800714
Grün Art. 800718

Ø 60 cm:

Rot Art. 800712
Blau Art. 800715
Grün Art. 800716

SCHAUKELGESTELL

Stabile Ausführung aus verzinktem Stahlrohr. Basis mit zwei montierten Schaukelgehängen, optionale Ausleger mit einem montierten Schaukelgehänge. Ohne Schaukelsitz und Seil.

Schaukelgestell, Basis
Art. 201400

Schaukelgestell, Ausleger
Art. 201410



SWING FRAME

Strong execution made of galvanized steel tube. Base with two assembled swing joints, optional overhang beams with one assembled swing joint. Without swing seat and rope.

Swing frame, base
Art. 201400

Swing frame, overhang beam
Art. 201410

EDELSTAHL MONTAGEWINKEL

Stabile Ausführung aus Edelstahl, Abmessungen 80x80x3mm. Mit 5 Löchern.

Art. 204547



STAINLESS STEEL MOUNTING BRACKET

Strong execution made of stainless steel. Dimensions 80x80x3mm. With 5 holes.

Art. 204547

GEWINDESTANGEN

Material V2A, Länge 2.000 mm, vielfältige Einsatzmöglichkeiten.

M10 Art. 200780
M12 Art. 200781
M16 Art. 200782



THREADED BARS

Material SS304, Length 2.000 mm. Various usage possibilities.

M10 Art. 200780
M12 Art. 200781
M16 Art. 200782

DIVERSE ANBAUTEILE / SEVERAL ADD-ON PARTS

SPIELPLATZTELEFON



Bestehend aus 2 Edelstahltrichtern. Abmessungen Gesamthöhe ca. 1,20 m, Ø Trichter ca. 130 mm, Ø Rohr ca. 30 mm. Zur Montage wird zusätzlich der Spezialschlauch benötigt.
Art. 300520



SPEZIALSCHLAUCH

Für Spielplatztelefon, knicksicher und druckresistent. Innendurchmesser ca. 30 mm, mit Stahleinlage. Per m.
Art. 201605



PLAYGROUND TELEPHONE

Consisting out of 2 hoppers. Dimensions: total height approx. 1,20 m, Ø hopper 130 mm, Ø tube 30mm. For installation the special hose is needed to be ordered additional in the suitable length.
Art. 300520



SPECIAL HOSE

For playground telephone, bend proof, pressure proof, with steel inlay. inner Ø 30 mm. Per meter.
Art. 201605

BLASENFENSTER / BULLAUGEN

Transparente runde Fenster aus Polycarbonat, Materialstärke 3 mm, 20 mm breiter umlaufender Rand mit Befestigungslöchern. W=Wölbungshöhe

- Ø 130mm, W=30mm, Art. 204510
- Ø 240mm, W=80mm, Art. 204513
- Ø 340mm, W=85mm, Art. 204511
- Ø 440mm, W=140mm, Art. 204514
- Ø 540mm, W=160mm, Art. 204515
- Ø 640mm, W=160mm, Art. 204512



BUBBLE WINDOWS / BULL'S EYES

Transparent round windows made of polycarbonate. Material thickness 3 mm, 20 mm edge with fixation holes. D = Dome height

- Ø 130mm, D=30mm, Art. 204510
- Ø 240mm, D=80mm, Art. 204513
- Ø 340mm, D=85mm, Art. 204511
- Ø 440mm, D=140mm, Art. 204514
- Ø 540mm, D=160mm, Art. 204515
- Ø 640mm, D=160mm, Art. 204512

TIC TAC TOE ELEMENTE

Material PE. Eine Seite mit X andere Seite mit O. Mittelloch Ø 12 mm. Höhe 180mm, Ø 100mm. Zur Erstellung von Tic Tac Toe Spielen / Panels mittels Stangen.
Lieferbar in gelb oder rot.

Art. 203050



TIC TAC TOE ELEMENTS

Material PE. One side with X, other side with O. In the middle with Ø 12 mm hole. Height 180 mm, Ø 100 mm. To create Tic Tac Toe games / panels with poles.
Available in red or yellow.

Art. 203050

TURMDACH AUS GFK

Spitzdach für Spieltürme. Abmessungen: 1,40x1,40m

Farbe: Blau-Gelb
Art. 220520

Farbe: Rot
Art. 220530



TOWER ROOF GRP

Pitched roof for play towers. Dimensions: 1,40x1,40m

Color: Yellow-Blue
Art. 220520

Color: Red
Art. 220530

KUNSTSTOFF LENKRAD

Ø 300mm, inklusive Montagezubehör, einzeln im Polybeutel verpackt.

- Rot Art. 300550
- Gelb Art. 300551
- Grün Art. 300552
- Blau Art. 300553



PLASTIC STEERING WHEEL

Ø 300mm, including assembling kit, single packed in polybag.

- Red Art. 300550
- Yellow Art. 300551
- Green Art. 300552
- Blue Art. 300553

KUNSTSTOFF FERNROHR

Länge 300mm, Ø ca. 60 mm, Farbe Gelb-Blau inklusive Montagezubehör, einzeln im Polybeutel verpackt.

Art. 300510



PLASTIC TELESCOPE

Length 300 mm, Ø approx. 60 mm, Color yellow-blue. Including assembling kit, single packed in poly bag.


Art. 300510

ABAKUS



Aus Edelstahl, sandgestrahlt. Höhe 130cm, Breite 73 cm. Rohrdurchmesser 40 mm, BefestigungsfüÙe ca. 40x6 cm. Mit 50 Kunststoff Rechenringen.
Art. 203045

Nur der Kunststoff Rechenring
Innen Ø 40 mm. In Rot, Grün, Gelb oder Blau
Art. 203046



ABACUS

Made of sand blasted stainless steel. Height 130 cm, Width 73 cm. Tube diameter 40 mm. Fixation feet approx. 40x6 cm. Incl. 50 plastic rings.
Art. 203045

Only the plastic ring
Inner Ø 40 mm. In Red, Green, Blue or Yellow
Art. 203046

Notizen / Notes

Notizen / Notes



